



平成 19 年

青森県観光統計概要



今か旬 すぐ、そこ、青森

青森県商工労働部観光局観光企画課

はじめに

この観光統計概要は、平成19年の観光レクリエーション客について、県が実施した入込数の調査と関係機関から提出していただいた各種資料をもとに動向を把握し、今後の観光行政施策推進の基礎資料とするために作成したものです。

平成19年の本県の観光レクリエーション客数は、春は連休と桜の見ごろが重なったことから増加したものの夏祭り期間が悪天候であったことから行催事入込数全体としては前年を下回ったが、観光関連施設及び自然公園の入込数が増加したことから、全体では47,947千人（対前年比100.1%）の微増となりました。また、観光消費額についても、1,670億2千4百万円（対前年比100.5%）という結果となっております。

県では、これからの観光振興の方向性として、全国に誇るべき農林水産業や美しい自然景観、多彩な温泉資源、さらには伝統的な祭りや郷土料理など特色ある地域文化等を有する空間の中で、ゆったりと流れる豊かな時間を、来県される方々に全身で満喫していただく「あおもりツーリズム」の展開が非常に重要であると考えております。そのため、先般策定した県の新しい基本計画である「生活創造推進プラン」の中で、「あおもりツーリズム創造プロジェクト」を重点推進プロジェクトとして位置付け、効果的な事業展開を図っております。

東北新幹線新青森駅開業の目標時期が2010年12月と公表され、青森県としては、今後開業に向けた取組みを一層強力に進めて参ることとしています。そのためには行政や観光事業者のみならず、県民一人一人の様々な取組みが不可欠であり、官民一体となって誘客拡大に努めていきたいと考えております。

最後に、この度の調査にあたり、ご協力をいただきました関係各位に厚く御礼申し上げます。

平成19年12月

青森県商工労働部観光局観光企画課長

中 嶋 和 行

目 次

観光レクリエーション客入込数調査

観光レクリエーション客入込数調査実施要領	1
観光レクリエーション客入込数調査結果概要	2
観光レクリエーション客数の推移	4
1 市町村別入込数推計	5
2 東北六県の観光レクリエーション客入込数推移	9
3 県内における観光消費額推計の推移	9
4 主要観光レクリエーション関連施設・公園・景勝等利用者数	10
5 主要行催事観光レクリエーション客入込数	15
6 自然公園観光レクリエーション客入込数	18
7 自然公園観光レクリエーション客月別入込数	20
8 十和田八幡平国立公園（十和田地区）観光レクリエーション客入込数	21
9 十和田湖遊覧船利用状況	26
10 八甲田ロープウエー利用状況	27
11 国立公園観光レクリエーション客地域別入込数	28
12 主要キャンプ場利用状況	29
13 主要海（湖）水浴場利用状況	30
14 主要スキー場利用状況	31
15 主要ゴルフ場利用状況	32
16 フェリー利用状況	33
17 観光遊覧船利用状況	34
18 高速バス利用状況	35
19 航空機利用状況	37
20 東北縦貫自動車道利用状況	39
21 主要行催事観光レクリエーション客入込数（四季及び入込数順）	40

観光レクリエーション客実態調査

観光レクリエーション客実態調査実施要領・結果概要	43
資料	47

観光レクリエーション客入込数調査

観光レクリエーション客入数調査実施要領

1 調査の目的

市町村毎の入込数並びに十和田八幡平国立公園（十和田地区）、下北半島・津軽両国定公園及び8か所の県立自然公園内における観光レクリエーション客入込数、観光レクリエーション施設の利用者数及び行催事観光客数等を把握し、今後の観光行政の推進に資することを目的とする。

2 調査対象期間

平成19年1月1日から平成19年12月31日まで

3 調査内容

- (1) 市町村観光レクリエーション客入込数
- (2) 観光レクリエーション施設利用者数
- (3) 主要行催事観光客数
- (4) 自然公園観光レクリエーション客入込数
- (5) その他観光関係施設等利用者数

4 調査方法

市町村及び関係機関に調査依頼をし、報告のあったデータに基づき県が集計した。

5 用語の定義

(1) 観光レクリエーション客

観光レクリエーション客とは、主に慰安行楽、保健休養、施設等の見学研究、神社・仏閣の参詣、修学旅行及びレクリエーション等の目的で観光地に入り込んだ者をいう。

(2) 観光消費額

観光消費額とは、次のものをいう。

- ① 宿泊費
- ② 域内交通費
- ③ 買物・土産品費
- ④ その他（飲食娯楽費、休憩料、観光施設入場料、拝観料等）

観光レクリエーション客入込数調査結果概要（平成19年）

■ 観光レクリエーション客入込数

平成19年1月から12月までの本県の観光レクリエーション客入込数は、47,947千人（前年47,412千人）と推計され、対前年比101.1%となった。

この結果の主な要因としては、

- ① 祭りなどの行催事は、春は連休と桜の見ごろが重なったことから増加したものの、夏は祭り期間中に悪天候であったことから前年を下回ったが、観光関連施設の入込数が増加したこと
- ② 自然公園（国立公園、国定公園、県立自然公園）が前年に比べ増加したことなどにより全体としてほぼ前年並み（微増）となったものである。

全体の入込数のうち、日帰り客は対前年比0.8%増の43,646千人、宿泊客は対前年比4.5%増の4,301千人であった。

県内・県外客別でみると、県内客は対前年比3.4%増の34,236千人、県外客は4.1%減の13,711千人であった。

また、冬季観光客割合は行催事全体では減少したものの、冬季間の観光施設入込数が増加したことから、19.8%から20.4%へ増加した。

■ 自然公園観光レクリエーション客入込数

自然公園の入込数は、全体で13,453千人（前年13,386千人）と推計され、対前年比100.5%で、67千人増加した。

自然公園別にみると、下北半島（1,409千人〔前年1,360千人〕）、名久井岳（509千人〔前年392千人〕）などは、入込数を増加させた。十和田八幡平（2,807千人〔前年2,833千人〕）、津軽（3,067千人〔前年3,085千人〕）、大鰐碓ヶ関温泉郷（760千人〔前年806千人〕）、種差海岸階上岳（557千人〔前年594千人〕）、岩木高原（445千人〔前年498千人〕）などが入込数を減少させた。

■ 観光消費額

観光消費額は、1,670億2千4百万円（前年1,661億7千7百万円）と推計され、対前年比100.5%で8億4千7百万円増加した。

宿泊費は351億4千7百万円（前年332億5千2百万円）と18億9千5百万円（5.7%）増加した。

また、買物・土産品費は328億3千2百万円（前年332億6千4百万円）と4億3千2百万円（1.3%）減少した。

■ 行催事における観光レクリエーション客入込数

行催事における観光レクリエーション客入込数は、17,208千人（前年17,514千人）と推計され、対前年比98.3%と減少した。

季節別にみると、

春は、「青森春まつり」（145千人〔前年175千人〕）が会期を縮小したため前年を下回る入込みとなったが、前年同様連休と桜の見頃が重なった「弘前さくらまつり」（2,510千人〔前年2,550千人〕）が3年連続2,500千人を突破し、「金木桜まつり」（442千人〔前年323千人〕）、「はちのへ公園春まつり」（243千人〔前年221千人〕）が前年を上回る入込みとなった。

夏は、「青森ねぶた祭」（3,100千人〔前年3,370千人〕）、「五所川原立佞武多」（1,660千人〔前年1,720千人〕）、「八戸三社大祭」（1,093千人〔前年1,113千人〕）と、会期中の悪天候による影響から前年を下回る入込みとなった。


しかし、7月中旬から下旬にかけて開催された八戸七夕まつりなどは、好天に恵まれたことなどから、前年を上回る入込みとなった。

秋は、「弘前城菊と紅葉まつり」（263千人〔前年346千人〕）、「十和田市秋まつり」（265千人〔前年338千人〕）、「中野もみじ狩り」（129千人〔前年136千人〕）などは会期中の悪天候による影響から前年を下回る入込みとなった。

冬は、「八戸えんぶり」（302千人〔前年269千人〕）と「十和田湖冬物語」（255千人〔前年221千人〕）については、会期中好天に恵まれたことなどから前年を上回る入込みとなったが、「弘前城雪灯籠まつり」（260千人〔前年270千人〕）については、悪天候等の影響から前年を下回る入込みとなった。

観光レクリエーション客数の推移

(単位：千人)



1 市町村別入込数推計

(1) 県内容・県外客別、日帰客・宿泊客別

(単位：千人・人)

市町村名		入込数	(A)のうち		(A)のうち		(A)のうち
		(A) (千人)	県内容(千人)	県外客(千人)	日帰客(千人)	宿泊客(千人)	外国人宿泊客(人)
市	青森市	5,888	3,335	2,553	4,790	1,098	24,817
	弘前市	7,472	5,749	1,723	6,962	510	3,051
	八戸市	5,731	3,759	1,972	5,210	521	4,538
	黒石市	936	637	299	876	60	413
	五所川原市	3,469	2,985	484	3,311	158	474
	十和田市	3,625	2,343	1,282	3,099	526	21,790
	三沢市	1,455	1,177	278	1,248	207	17,926
	むつ市	1,617	698	919	1,326	291	384
	つがる市	1,441	1,266	175	1,408	33	515
	平川市	1,497	1,049	448	1,404	93	288
小計		33,131	22,998	10,133	29,634	3,497	74,196
東津軽郡	平内町	358	316	42	341	17	0
	今別町	98	87	11	96	2	0
	蓬田村	324	307	17	324	0	0
	外ヶ浜町	540	322	218	513	27	30
小計		1,320	1,032	288	1,274	46	30
西津軽郡	鱒ヶ沢町	967	699	268	811	156	6,892
	深浦町	1,921	987	934	1,780	141	567
小計		2,888	1,686	1,202	2,591	297	7,459
中津軽郡	西目屋村	576	395	181	551	25	35
小計		576	395	181	551	25	35
南津軽郡	藤崎町	349	332	17	349	0	0
	大鰐町	376	129	247	245	131	1,152
	田舎館村	533	474	59	533	0	0
小計		1,258	935	323	1,127	131	1,152

(単位：千人・人)

市町村名		入込数	(A)のうち		(A)のうち		(A)のうち
		(A) (千人)	県内客(千人)	県外客(千人)	日帰客(千人)	宿泊客(千人)	外国人宿泊客(人)
北津軽郡	板柳町	190	137	53	184	6	259
	中泊町	569	372	197	553	16	0
	鶴田町	757	727	30	747	10	0
小計		1,516	1,236	280	1,484	32	259
上北郡	野辺地町	246	204	42	191	55	1,899
	七戸町	871	814	57	864	7	250
	横浜町	520	437	83	514	6	55
	東北町	912	826	86	869	43	428
	六戸町	280	268	12	278	2	0
	六ヶ所村	363	362	1	362	1	0
	おいらせ町	544	371	173	530	14	105
小計		3,736	3,282	454	3,608	128	2,737
下北郡	大間町	283	228	55	245	38	53
	東通村	196	138	58	157	39	0
	風間浦村	135	49	86	97	38	23
	佐井村	215	176	39	211	4	0
小計		829	591	238	710	119	76
三戸郡	三戸町	479	358	121	477	2	0
	五戸町	398	379	19	389	9	180
	田子町	64	48	16	61	3	0
	階上町	490	430	60	488	2	0
	新郷村	244	176	68	240	4	11
	南部町	1,018	690	328	1,012	6	52
小計		2,693	2,081	612	2,667	26	243
合計		47,947	34,236	13,711	43,646	4,301	86,187

(2) 年次別推移

(単位：千人、%)

市町村名		15年	16年	17年	18年	19年	対前年比
市	青森市	6,106	5,842	5,604	5,975	5,888	98.5
	弘前市	7,630	7,329	7,314	7,341	7,472	101.8
	八戸市	5,225	5,058	5,896	5,445	5,731	105.3
	黒石市	1,093	911	867	866	936	108.1
	五所川原市	2,871	3,194	3,519	3,251	3,469	106.7
	十和田市	4,090	3,902	3,810	3,690	3,625	98.2
	三沢市	2,024	2,174	1,616	1,540	1,455	94.5
	むつ市	1,846	1,718	1,751	1,700	1,617	95.1
	つがる市	1,337	1,262	1,249	1,463	1,441	98.5
	平川市	1,556	1,245	1,263	1,684	1,497	88.9
小計		33,778	32,635	32,889	32,955	33,131	100.5
東津軽郡	平内町	529	476	367	312	358	114.7
	今別町	122	106	97	102	98	96.1
	蓬田村	348	359	372	321	324	100.9
	外ヶ浜町	433	421	489	490	540	110.2
小計		1,432	1,362	1,325	1,225	1,320	107.8
西津軽郡	鯨ヶ沢町	1,088	1,084	992	997	967	97.0
	深浦町	1,972	2,015	2,165	2,192	1,921	87.6
小計		3,060	3,099	3,157	3,189	2,888	90.6
中津軽郡	西目屋村	601	619	588	558	576	103.2
小計		601	619	588	558	576	103.2
南津軽郡	藤崎町	266	196	248	225	349	155.1
	大鰐町	413	379	451	420	376	89.5
	田舎館村	222	241	305	419	533	127.2
小計		901	814	1,004	1,064	1,258	118.2

(単位：千人、%)

市町村名		15年	16年	17年	18年	19年	対前年比
北津軽郡	板柳町	206	215	211	217	190	87.6
	中泊町	669	593	582	602	569	94.5
	鶴田町	654	698	659	743	757	101.9
小計		1,529	1,506	1,452	1,562	1,516	97.1
上北郡	野辺地町	265	286	272	235	246	104.7
	七戸町	869	926	930	917	871	95.0
	六戸町	275	277	279	267	280	104.9
	横浜町	716	729	601	643	520	80.9
	東北町	414	826	802	738	912	123.6
	六ヶ所村	299	311	304	352	363	103.1
	おいらせ町	489	454	422	386	544	140.9
小計		3,327	3,808	3,610	3,538	3,736	105.6
下北郡	大間町	334	252	247	269	283	105.2
	東通村	205	198	180	182	196	107.7
	風間浦村	158	146	132	137	135	98.5
	佐井村	243	213	171	186	215	115.6
小計		940	809	730	774	829	107.1
三戸郡	三戸町	769	493	359	495	479	96.8
	五戸町	243	242	226	273	398	145.8
	田子町	114	103	95	88	64	72.7
	南部町	1,043	1,010	998	960	1,018	106.0
	階上町	345	498	519	511	490	95.9
	新郷村	227	241	213	220	244	110.9
小計		2,741	2,586	2,410	2,547	2,693	105.7
合計		48,309	47,238	47,165	47,412	47,947	101.1

2 東北六県の観光レクリエーション客入込数推移

(単位：千人、%)

区 分	16年	17年	18年	19年	対前年比
青 森 県	47,238	47,165	47,412	47,947	101.1
岩 手 県	39,164	39,131	37,961	38,999	102.7
秋 田 県	44,983	45,862	45,952	45,151	98.3
宮 城 県	50,988	54,408	55,758	57,877	103.8
山 形 県	42,269	41,225	40,592	40,077	98.7
福 島 県	41,985	52,985	56,231	56,945	101.3

※福島県については、平成17年より調査方法を変更した。

3 県内における観光消費額推計の推移

(単位：百万円、%)

区 分	15年	16年	17年	18年	19年	対前年比	消費額推計の基礎	
総 額	184,814	174,876	167,552	166,177	167,024	100.5		
内 訳	宿 泊 費	39,150	35,885	33,588	33,252	35,147	105.7	宿泊施設利用実績等から推計した。
	域 内 交 通 費	39,316	37,390	36,605	36,825	38,408	104.3	定期路線運賃、貸切バス借上料等から推計した。
	買 物 ・ 土 産 品 費	34,343	33,484	32,580	33,264	32,832	98.7	主要観光地における消費額、入込数等から推計した。
	そ の 他	72,005	68,117	64,779	62,836	60,637	96.5	観光レクリエーション施設利用実績等から推計した。

4 主要観光レクリエーション関連施設・公園・景勝等利用者数

(単位：人、%)

所在地	名称	17年	18年	19年	対前年比
青森市	青森県観光物産館 アスパム	633,200	1,196,493	1,283,879	107.3
	青森県立美術館	—	441,629	—	—
	三内丸山遺跡	330,681	365,243	329,837	90.3
	青森県営浅虫水族館	328,792	332,661	335,422	100.8
	萱野高原(3施設)	166,661	198,182	188,447	95.1
	青森県立郷土館	65,796	57,442	65,296	113.7
	棟方志功記念館	41,888	31,792	30,933	97.3
	八甲田憩いの牧場	52,964	55,582	57,160	102.8
	メモリアルシップ八甲田丸	63,112	74,687	48,487	64.9
	浅虫海づり公園	9,595	10,093	9,956	98.6
	月見野森林公園	17,139	14,599	12,264	84.0
	青森市歴史民俗展示館「稽古館」	9,172	834	0	0.0
	八甲田雪中行軍遭難資料館	14,795	13,675	12,236	89.5
	道の駅アップルヒル	425,042	441,685	615,186	139.3
	5 温泉	205,429	184,279	143,836	78.1
	県立自然ふれあいセンター	26,273	32,736	31,665	96.7
	中世の館	2,653	20,928	17,305	82.7
	1 1 施設合計	1,160,361	1,050,046	975,350	92.9
弘前市	1 4 施設合計	2,800,170	2,848,652	2,877,831	101.0
	四季彩館	257,294	268,847	294,549	109.6
	岩木山神社	223,090	232,333	233,628	100.6
	津軽岩木スカイライン	112,738	84,094	73,431	87.3
	山野草の里	80,000	110,000	100,000	90.9
	岩木山夏山リフト	27,833	30,417	29,148	95.8
	岩木山	25,595	20,222	17,559	86.8
	桜林公園	22,025	22,025	22,025	100.0
	青少年スポーツセンター	25,154	27,782	23,765	85.5
	岩木山観光りんご園	6,670	6,003	2,900	48.3
	嶽温泉郷・湯段温泉郷	62,066	28,764	28,045	97.5
	百沢温泉郷	240,650	215,574	156,232	72.5
	4 施設合計	444,142	500,972	487,723	97.4
八戸市	1 3 施設合計	2,306,714	2,271,581	2,523,249	111.1
	カッコーの森エコランド	70,942	67,182	47,323	70.4
	(株)南郷村総合交流ターミナル	242,563	185,451	191,377	103.2
	市民の森・不習岳	35,362	33,467	34,319	102.5
	森の直売所	39,583	43,441	44,274	101.9
黒石市	虹の湖公園	206,182	174,774	170,007	97.3
	津軽伝承工芸館	134,260	115,038	127,211	110.6
	沖揚平交流センター活菜館	45,861	32,335	32,707	101.2
	津軽こけし館	31,834	41,693	38,057	91.3
	黒森山浄仙寺	31,000	32,150	80,761	251.2
五所川原市	つがる克雪ドーム	35,659	37,972	34,251	90.2
	津軽金山焼	63,800	64,800	70,500	108.8
	狼野長根公園	20,906	20,186	34,146	169.2
	梵珠少年自然の家	17,036	10,125	21,698	214.3
	津軽フラワーセンター	9,885	9,550	21,581	226.0
	立佞武多の館	144,339	141,022	159,419	113.0
	斜陽館	94,160	89,677	97,725	109.0
	奴温泉	91,262	休業中	休業中	—
	津軽三味線会館	61,311	57,673	57,694	100.0
観光物産館	39,927	37,361	42,958	115.0	

※青森県観光物産館アスパムは平成18年より集計方法を変更した。

(単位：人、%)

所在地	名称	17年	18年	19年	対前年比
五所川原市	小田川温泉	32,345	40,700	44,196	108.6
	3施設合計(旧市浦村)	190,652	202,627	245,176	121.0
十和田市	とわだぴあ	660,520	660,351	638,213	96.6
	手づくり村鯉艸郷	18,625	18,995	24,011	126.4
	新渡戸記念館	11,100	10,624	9,910	93.3
	称徳館	15,250	8,986	8,662	96.4
	奥入瀬ろまんパーク	408,335	310,629	316,729	102.0
	石ヶ戸休憩所	450,364	354,115	350,757	99.1
	十和田ビジターセンター	48,027	42,482	43,076	101.4
	津軽三味線観光会館	21,468	21,194	31,572	149.0
三沢市	古牧温泉渋沢公園(温泉)	259,430	137,067	168,517	122.9
	斗南藩記念観光村	96,290	113,394	104,524	92.2
	航空科学館	116,029	108,314	122,155	112.8
	三沢市民の森	71,186	54,358	64,111	117.9
	寺山修司記念館	10,058	9,487	8,386	88.4
むつ市	釜臥山展望台	37,025	34,206	36,436	106.5
	4施設合計	495,014	482,954	471,246	97.6
	湯野川温泉	118,528	93,264	97,406	104.4
	野平高原交流センター	25,669	23,940	23,975	100.1
	川内川溪谷遊歩道	14,510	14,436	14,635	101.4
	東北自然歩道	33,310	30,480	24,820	81.4
	修景公園レストハウス	12,590	12,290	13,076	106.4
	三十三観音巡り等	7,535	6,037	4,634	76.8
	道の駅わきのさわ	27,041	23,039	27,059	117.4
	七引園地	11,598	9,880	11,598	117.4
	野猿公苑	6,347	6,154	5,292	86.0
つがる市	平滝沼公園	79,015	79,890	75,950	95.1
	埋没林	14,050	14,400	13,880	96.4
	ベンセ湿原	15,062	17,000	26,173	154.0
	西の高野山	14,270	13,560	14,030	103.5
	道の駅もりたアーストッブ	180,385	186,119	189,074	101.6
	おらほの湯	94,202	100,043	96,140	96.1
	石神の湯	65,068	84,512	98,588	116.7
	森のレストランライオン	60,493	59,326	55,686	93.9
	つがる地球村	39,653	47,182	49,546	105.0
	3施設合計	208,175	227,056	219,141	96.5
	稲垣温泉	3,398	8,721	10,476	120.1
	車力温泉	78,478	75,692	102,327	135.2
	むらおこし拠点館フラット	71,063	83,651	88,912	106.3
	平川市	2施設合計	146,610	159,005	149,960
2施設(温泉)合計		105,374	100,461	71,534	71.2
四季の蔵もてなしロマン館		55,752	61,270	69,628	113.6
4施設合計		124,416	89,885	102,144	113.6
津軽「関の庄」		275,082	529,638	544,074	102.7
碓ヶ関温泉		224,090	223,522	184,237	82.4
湯の沢温泉		54,757	54,687	47,260	86.4
たけこの里		6,124	10,094	7,319	72.5
平内町	3施設合計	259,900	225,668	243,434	107.9
	外ヶ浜町	10,680	10,695	11,231	105.0
外ヶ浜町	不老不死温泉	9,569	8,979	7,111	79.2
	台場・旧松前街道	6,917	7,256	7,256	100.0

(単位：人、%)

所在地	名称	17年	18年	19年	対前年比
外ヶ浜町	竜飛崎海岸遊歩道	146,640	147,661	177,193	120.0
	青函トンネル記念館	45,378	42,426	46,061	108.6
	竜飛ウィンドパーク展示館	45,378	42,426	46,061	108.6
	竜飛レストハウス	49,912	50,614	48,083	95.0
	総合交流促進センター「かぶと」	10,624	11,693	10,781	92.2
今別町	2施設合計	38,765	40,031	35,994	89.9
蓬田村	マルシェよもぎた	233,742	198,968	205,024	103.0
	よもぎ温泉	100,080	98,930	91,152	92.1
	たままつ海の情報館	12,277	7,608	5,795	76.2
鱒ヶ沢町	海の駅わんど	276,613	301,581	292,581	97.0
	鱒ヶ沢温泉	43,295	83,129	86,508	104.1
	くろくまの滝	57,000	81,000	72,900	90.0
	ミニ白神	20,957	18,827	18,967	100.7
	やかたの売店	11,616	10,364	11,957	115.4
	光信公の館	5,496	5,064	5,255	103.8
	深浦町	10施設合計	689,250	686,470	503,980
	十二湖公園	512,800	518,890	540,320	104.1
	十二湖挑戦館	119,140	135,750	117,760	86.7
	サンタランド白神	99,690	100,840	90,670	89.9
	十二湖リフレッシュ村	40,700	39,610	37,180	93.9
	十二湖ビジターセンター	28,750	34,850	36,500	104.7
	十二湖エコ・ミュージアムセンター「故郷館」	7,020	9,010	9,610	106.7
西目屋村	暗門の滝遊歩道	120,063	114,758	111,758	97.4
	ブナ林散策道	123,795	116,736	110,142	94.4
	Beechにしめや	87,297	76,811	77,855	101.4
	白神山地ビジターセンター	66,753	53,430	59,299	111.0
	ブナの里白神館	11,036	45,226	42,103	93.1
	アクアグリーンビレッジANMON	40,230	36,221	39,878	110.1
	グリーンパークもりのいずみ	29,604	33,287	31,049	93.3
	乳穂の滝	24,719	25,162	26,187	104.1
	5温泉	113,889	104,912	105,167	100.2
藤崎町	白鳥ふれあい広場	14,520	14,200	18,087	127.4
	常磐ふるさと資料館「あすか」	3,878	3,197	4,577	143.2
大鰐町	大鰐温泉(5温泉)	205,746	210,039	198,776	94.6
	運動公園	156,307	145,135	118,116	81.4
田舎館村	道の駅いなかだて「弥生の里」	68,796	73,104	145,294	198.7
	田舎館村ふれあいセンター	76,658	81,007	78,094	96.4
	平川温泉	44,129	43,609	53,211	122.0
板柳町	板柳町ふるさとセンター	177,797	183,334	157,104	85.7
中泊町	十三湖岸公園	52,228	53,490	33,755	63.1
	中里町特産物直売所「ピュア」	41,798	43,853	42,127	96.1
	七平展望所	20,891	21,396	20,442	95.5
	中里町運動公園	16,676	18,602	22,440	120.6
	竜泊ライン	183,575	190,938	192,022	100.6
	権現崎	12,324	12,939	13,466	104.1
	交流施設「ポントマリ」	30,755	32,978	32,967	100.0
鶴田町	鶴の里あるじゃ	306,143	352,950	375,992	106.5
	富士見湖パーク	83,830	105,790	110,740	104.7
	山田温泉	56,775	54,302	44,457	81.9
	鶴寿温泉	36,076	30,813	25,826	83.8
	丹頂鶴自然公園	25,095	25,898	24,823	95.8

(単位：人、%)

所在地	名称	17年	18年	19年	対前年比
野辺地町	まかど温泉	62,309	49,730	62,581	125.8
	観光物産PRセンター	49,853	49,524	50,746	102.5
	柴崎観光牧場	9,757	6,756	4,442	65.7
	鳥帽子岳自然観察教育林	8,550	8,400	8,500	101.2
七戸町	七戸町文化村	555,957	594,420	604,900	101.8
	東八甲田温泉	85,400	85,400	85,310	99.9
	東八甲田家族旅行村	35,498	31,338	20,551	65.6
	鷹山宇一記念美術館	27,640	18,341	29,755	162.2
	3施設合計	43,107	46,028	37,336	81.1
六戸町	館野公園	4,270	3,290	3,170	96.4
	メイプルふれあいセンター	103,013	105,946	132,936	125.5
横浜町	2施設合計	408,400	435,553	309,791	71.1
	自然体験ランド「自然園」	50,584	42,825	64,499	150.6
東北町	小川原湖青少年の家	21,333	22,697	25,094	110.6
	ふれあいドーム上北	22,582	25,094	25,713	102.5
	小川原湖ふれあい村	22,062	19,684	20,300	103.1
	道の駅	276,004	285,538	294,553	103.2
	2施設合計	8,557	7,940	9,272	116.8
六ヶ所村	スパハウスろっかぼっか	119,360	128,676	130,539	101.4
	六ヶ所原燃PRセンター	89,520	84,604	65,607	77.5
	大石総合運動公園	48,805	56,344	62,636	111.2
おいらせ町	いちょう公園	41,855	38,934	38,778	99.6
	観光PRセンター味祭館	48,935	48,002	49,719	103.6
	下田公園	43,848	41,781	42,655	102.1
	白鳥の家	9,992	8,383	7,866	93.8
	3施設合計	30,521	22,208	209,231	942.1
大間町	大間崎レストハウス	23,884	19,604	28,150	143.6
	大間温泉海峡保養センター	53,567	74,939	79,305	105.8
	北通り総合文化センター「ウイング」	42,376	35,962	37,911	105.4
	大間崎公園	30,417	30,949	39,101	126.3
東通村	尻屋崎	121,518	114,835	119,963	104.5
	2施設合計	41,647	47,706	47,767	100.1
風間浦村	下風呂温泉	44,557	50,506	50,823	100.6
	3施設合計	75,722	76,041	75,697	99.5
佐井村	仏ヶ浦	76,906	81,211	94,910	116.9
	津軽海峡文化館「アルサス」	60,968	72,567	90,411	124.6
	願掛公園	9,182	9,487	9,752	102.8
	海峡ミュージアム	10,286	8,963	10,544	117.6
三戸町	道の駅さんのへ	123,166	126,033	127,196	100.9
	城山公園	26,012	54,105	43,937	81.2
	観光ぶどう園	12,990	6,500	6,500	100.0
	三戸城温故館・歴史民俗資料館	3,522	3,892	3,756	96.5
五戸町	ひばり野公園	46,195	53,976	53,828	99.7
	五戸ドーム	34,033	29,427	30,234	102.7
	2施設(温泉)合計	64,036	74,870	180,547	241.1
	小渡平公園	30,980	24,971	25,309	101.4
田子町	大黒森	29,116	23,520	12,669	53.9
	みろくの滝	11,990	14,554	11,290	77.6
	田子町ガーリックセンター	22,575	22,199	23,661	106.6
	タプコブ創遊村	10,174	6,582	785	11.9
南部町	2施設合計	53,476	58,504	62,439	106.7

(単位：人、%)

所在地	名称	17年	18年	19年	対前年比
南 部 町	名川チェリーセンター	208,561	216,561	223,248	103.1
	農業観光・観光農園	66,152	70,442	134,567	191.0
	チェリウス	46,278	38,448	38,645	100.5
	名久井県立自然公園	20,229	18,120	19,150	105.7
	法光寺・千本松	19,990	3,175	2,487	78.3
	そばの里けやぐ	19,199	16,866	16,150	95.8
	名川チェリリン村	18,399	18,225	1,724	9.5
	センターハウス	6,289	5,747	4,506	78.4
	バーデパークふくち	360,642	358,968	346,808	96.6
	福地総合運動公園	16,666	600	637	106.2
階 上 町	階上海岸	102,284	92,987	57,185	61.5
	階上岳	81,890	76,075	69,780	91.7
	寺下観音	41,791	40,270	54,700	135.8
	道の駅はしかみ(観光物産館)	170,473	196,133	209,873	107.0
新 郷 村	新郷温泉	104,137	85,884	84,106	97.9
	キリストの墓	21,661	16,480	16,657	101.1
	野沢温泉	22,550	29,886	27,113	90.7
	間木の平グリーンパーク	27,561	72,453	82,634	114.1
合 計		26,473,260	27,408,582	27,587,656	100.7

5 主要行催事観光レクリエーション客入込数

(単位：千人、%)

市町村名	行催事名	17年	18年	19年	対前年比	19年開催月日
青森市	青森冬まつり	75	50	—	—	—
	青森春まつり	197	175	145	82.9	4/28-5/6
	青森春フェスティバル	—	80	150	187.5	5/4-5
	安湯みなとまつり	50	50	50	100.0	7/15-22
	青森ねぶた祭	3,340	3,370	3,100	92.0	8/2-7
	りんご花まつり	—	16	14	87.5	5/11-13
	雲谷高原コスモスまつり	13	10	14	140.0	9/23-24
	あおり八甲田牧場まつり	9	8	7	87.5	7/28-29
	浪岡北島まつり	35	35	30	85.7	8/14-17
弘前市	弘前城雪灯籠まつり	340	270	260	96.3	2/9-12
	弘前さくらまつり	2,560	2,550	2,510	98.4	4/21-5/5
	弘前ねぶたまつり	1,440	1,660	1,680	101.2	8/1-7
	弘前城菊と紅葉まつり	312	346	263	76.0	10/19-11/5
	The 津軽三味線	21	4	0	0.0	—
	お山参詣	180	88	68	77.3	9/9-11
	岩木夏まつり	11	12	15	125.0	7/30-31
	星まつり in そうま	3	3	3	100.0	7/15
八戸市	八戸えんぶり	279	269	302	112.3	2/17-20
	はちのへ春まつり	312	221	243	110.0	4/29-5/5
	蕪島まつり	100	35	40	114.3	4/15
	八戸七夕まつり	418	280	370	132.1	7/20-23
	八戸花火大会	230	140	140	100.0	8/5
	種差観光まつり	3	2	6	300.0	7/8
	八戸三社大祭	1,087	1,113	1,093	98.2	7/31-8/4
	南部道楽フェスティバル	143	6	85	1,416.7	10/7-8
	八戸菊まつり	32	37	31	83.8	10/30-11/4
主要2まつり合計(旧南郷村)	38	50	28	56.0	—	
黒石市	旧正マッコ市	63	63	63	100.0	2/10
	黒石さくらまつり	90	90	85	94.4	4/28-5/5
	浄仙寺しょうぶ祭り	15	18	20	111.1	7/1-31
	黒石ねぶた祭り	80	113	110	97.3	7/30-8/5
	黒石よされ	75	75	80	106.7	8/15-16
	黒石こみせまつり	25	20	32	160.0	9/8-9
	中野もみじ狩り	110	136	129	94.9	10/6-11/7
	黒石りんごまつり	14	18	13	72.2	11/17-18
五所川原市	奥津軽虫と火まつり	200	200	210	105.0	6/24
	五所川原立佞武多	1,690	1,720	1,660	96.5	8/3-8/8
	ごしよがわら産業まつり	62	20	26	130.0	10/20-21
	金木桜まつり	449	323	442	136.8	4/29-5/6
	川倉賽の河原地蔵尊大祭	50	50	50	100.0	8/4-8/6
	菊まつり	62	20	26	130.0	10/20-21
	青い森YOSAKOIの集い	4	4	4	100.0	8/26
十和田市	十和田市春まつり	87	93	63	67.7	4/20-5/5
	とわだYosakoi夢まつり	40	55	40	72.7	4/28-4/29
	十和田市夏まつり	42	55	57	103.6	8/14

(単位：千人、%)

市町村名	行催事名	17年	18年	19年	対前年比	19年開催月日
十和田市	十和田市秋まつり	317	338	265	78.4	9/7-9
	駒フェスタ in とわだ	13	20	33	165.0	10/13-14
	十和田湖冬物語	220	221	255	115.4	2/3-25
	湖水まつり	78	63	48	76.2	7/14-15
	国境まつり	75	78	75	96.2	9/1-2
三沢市	三沢しばれるまつり	20	19	8	42.1	12/22-1/14
	アメリカンデー	75	80	80	100.0	6/2-3
	小川原湖湖水まつり	34	26	27	103.8	7/22
	みさわ七夕まつり	149	135	163	120.7	7/27-29
	三沢まつり	108	130	152	116.9	8/24-26
	みさわ港まつり	70	75	80	106.7	8/26
	航空祭	110	120	90	75.0	9/2
	三沢駅広まつり	23	23	25	108.7	9/15-16
	みさわパティオフェスタ	58	44	-	-	-
	ハロウィンフェスタ IN MISAWA	3	2	2	100.0	10/20
むつ市	むつ桜まつり	25	17	31	182.4	4/28-5/6
	田名部まつり	98	99	90	90.9	8/18-20
	大湊ネブタまつり	25	28	25	89.3	8/3-5
	川内ねぶた祭	4	4	4	100.0	8/14-15
	大畑まつり	9	9	9	100.0	9/14-16
	夏まつり(八幡宮祭典)	5	4	4	100.0	8/15-17
	主要2まつり合計	46	44	43	97.7	-
つがる市	ネブタまつり	13	7	7	100.0	7/26-28
	馬市まつり	105	105	64	61.0	8/24-27
	チェスボローカップ水泳駅伝	12	12	2	16.7	8/4-5
	花火大会	20	15	18	120.0	7/29
平川市	花と植木まつり	60	63	47	74.6	4/28-5/6
	櫻田誠一杯全国演歌大賞	20	5	3	60.0	8/16
	白岩まつり	4	4	4	100.0	5/26-27
	平賀ねぶた	25	30	30	100.0	8/2-3
	御関所祭	2	2	2	100.0	8/15
平内町	主要3まつり合計	35	30	58	193.3	-
外ヶ浜町	蟹としろうお祭り	17	17	12	70.6	4/28-5/13
	Oh! だいは：うにの日	5	3	1	33.3	6/24
	みんなや義経まつり	8	5	5	100.0	8/14
今別町	主要2まつり合計	17	16	17	106.3	-
蓬田村	海まつり	3	3	3	100.0	8/6
鱒ヶ沢町	C - P O I N T	20	20	20	100.0	7/8-9
深浦町	主要2まつり合計	36	37	33	89.2	-
	ヨールブッキまつり・33湖ツアー	15	17	-	-	-
西目屋村	暗門祭	3	4	4	100.0	9/16
藤崎町	藤崎夏まつり	130	101	80	79.2	7/29-8/2
	ふじフェスタ	8	2	7	350.0	11/24-25
	ふじさきいきいきまつり	15	20	20	100.0	11/2-3
大鰐町	大鰐温泉つつじ祭	32	20	22	110.0	5/19-27
	大鰐温泉サマーフェスティバル	30	20	12	60.0	7/27-8/17
田舎館村	収穫感謝祭とシクラメン市	18	15	18	120.0	11/11-12

(単位：千人、%)

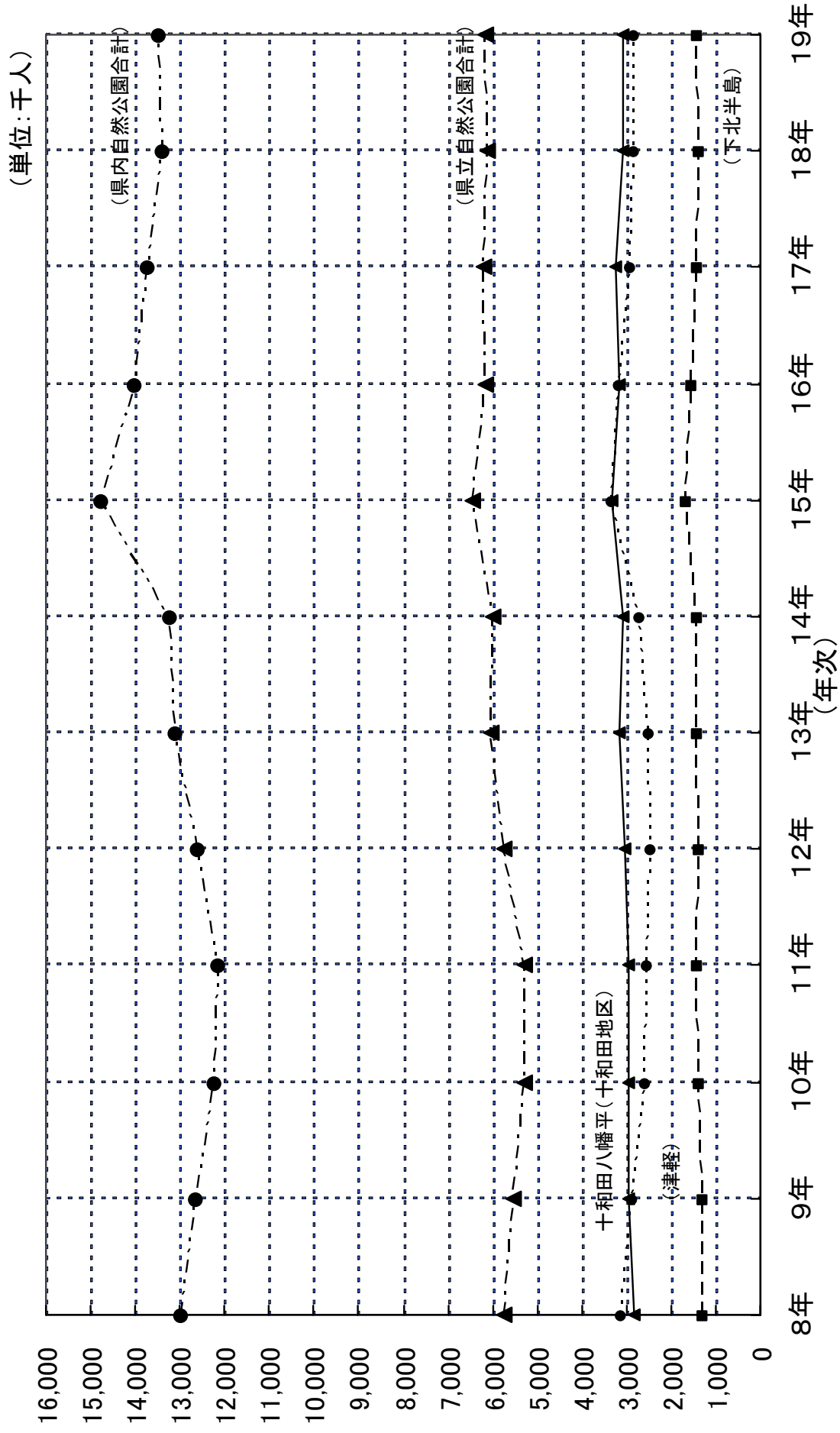
市町村名	行催事名	17年	18年	19年	対前年比	19年開催月日
板柳町	りんご灯まつり(十花火大会)	10	10	25	250.0	8/8-10, 8/14
中泊町	なかどまりまつり	18	8	7	87.5	8/11-12
鶴田町	津軽富士見湖桜まつり	—	14	16	114.3	5/3-5
	つるたままつり	85	91	84	92.3	8/14-16
野辺地町	のへじ春まつり	15	13	14	107.7	4/29-5/6
	のへじ祇園まつり	56	52	60	115.4	8/16-19
七戸町	旧正まける日	14	12	14	116.7	2/9-10
	天王神社つつじまつり	30	32	20	62.5	5/13-27
	東北馬力七戸大会	12	12	8	66.7	6/17, 9/9
	しちのへ秋まつり	20	20	11	55.0	9/7-9
	てんまばやしむらみよこまつり	23	18	—	—	—
おいらせ町	ももいし砂浜まつり	13	15	—	—	—
	おいらせ百石まつり	60	45	32	71.1	9/14-17
	おいらせ下田まつり	11	16	11	68.8	9/21-23
	日本一のおいらせ鮭まつり	15	8	7	87.5	11/10-11
六戸町	六戸春まつり	23	14	13	92.9	4/27-5/6
	六戸秋まつり	19	21	17	81.0	8/30-9/2
	メイプルタウンフェスタ	23	23	18	78.3	11/10-11
横浜町	菜の花フェスティバルinよこはま	10	19	25	131.6	5/20
	菜の花鑑賞	99	135	120	88.9	—
	よこはま夏まつり	16	17	18	105.9	8/14
東北町	桜まつり	18	73	91	124.7	4/28-5/6
	小川原湖公園湖水まつり	220	75	230	306.7	7/28-29
	東北町秋まつり	34	35	35	100.0	8/23-26
	日の本中央たいまつ祭	58	60	62	103.3	9/13-16
六ヶ所村	産業文化まつり	5	9	15	166.7	11/3-4
	たのしむべ!フェスティバル	8	8	7	87.5	5/12-13
大間町	ろっかしょ産業まつり	9	11	13	118.2	10/27-28
	大間町ブルーマリンフェステバル	12	17	13	76.5	8/14
大間町	大間超マグロまつり	30	36	22	61.1	10/20-21
	東通ふるさと祭り・ひがしどおりよさこい来さまい祭り	10	14	24	171.4	8/25-26
三戸町	三戸名物元祖まける日	13	10	10	100.0	2/10-11
	さんのへ春まつり	151	170	114	67.1	4/20-5/6
	さんのへ夏まつり	18	18	14	77.8	8/9-10
	さんのへ秋まつり	58	60	45	75.0	9/7-9
五戸町	五戸まつり	28	35	50	142.9	8/31-9/2
	生き生き産業文化まつり	6	15	15	100.0	11.2-4
	夢の森収穫感謝祭&倉石牛肉まつり	4	3	3	100.0	10/7-8
田子町	にんにくとべごまつり	7	7	6	85.7	9/29-9/30
南部町	南部町ぼたんまつり	15	13	13	100.0	5/25-6/10
	なんぶサマーフェスティバル	20	18	20	111.1	8/18
	南部まつり	4	2	2	100.0	8/19
	名川秋まつり	16	36	32	88.9	9/8-10
	ジャックドまつり	25	32	40	125.0	7/14
階上町	寺下観音例大祭	28	24	17	70.8	5/19-20
	いちご煮祭り	45	33	40	121.2	7/28-29
合計		18,018	17,514	17,208	98.3	

6 自然公園観光レクリエーション客入込数

(単位：千人、%)

種別	名称	9年	10年	11年	12年	13年	14年	15年	16年	17年	18年	19年	対前年比
国立公園	十和田八幡平 (十和田地区)	2,880	2,572	2,520	2,470	2,492	2,706	3,342	3,149	2,917	2,833	2,807	99.1
国定公園	下北半島	1,273	1,384	1,402	1,392	1,411	1,429	1,656	1,539	1,395	1,360	1,409	103.6
	津軽	2,964	2,970	2,946	3,028	3,170	3,087	3,335	3,165	3,228	3,085	3,067	99.4
	浅虫夏泊	1,003	970	891	1,556	1,662	1,818	1,922	1,892	1,653	1,651	1,574	95.3
	大鱒碓ヶ関温泉郷	749	631	636	575	647	644	664	612	646	806	760	94.3
	種差海岸階上岳	720	619	637	629	571	533	443	657	609	594	557	93.8
	名久井岳	492	453	478	398	398	408	482	393	333	392	509	129.8
	岩木高原	517	495	503	510	603	564	651	590	555	498	445	89.4
	黒石温泉郷	943	917	889	930	901	846	915	737	697	692	743	107.4
	芦野池沼群	635	618	564	539	640	560	638	530	908	809	916	113.2
	赤石溪流暗門の滝	475	570	678	585	589	624	718	728	684	666	666	100.0
	小計	5,534	5,273	5,276	5,722	6,011	5,997	6,433	6,139	6,085	6,108	6,170	101.0
	合計	12,651	12,199	12,144	12,612	13,084	13,219	14,766	13,992	13,625	13,386	13,453	100.5

自然公園観光レクリエーション客入込数の推移



7 自然公園観光レクリエーション客月別入込数

(単位：千人、%)

種別	名称	1月	2月	3月	4月	5月	6月	7月	8月	9月	10月	11月	12月	合計
国立公園	十和田八幡平 (十和田地区)	87	335	93	138	228	225	273	369	270	520	179	90	2,807
	下北半島	38	35	35	44	190	172	207	255	190	186	30	27	1,409
国定公園	津軽	80	74	80	153	325	270	316	1,089	255	248	104	73	3,067
県立自然公園	浅虫夏泊	113	138	143	112	161	120	142	220	142	116	83	84	1,574
	大鰐碓ヶ関温泉郷	67	71	53	55	74	64	68	78	74	75	45	36	760
	種差海岸階上岳	26	8	11	21	48	46	73	204	48	45	17	10	557
	名久井岳	9	18	11	41	111	55	100	36	63	32	24	9	509
	岩木高原	85	18	16	19	29	31	39	50	85	47	14	12	445
	黒石温泉郷	13	15	19	36	61	61	77	76	62	178	129	16	743
	芦野池沼群	4	4	6	115	330	52	108	161	64	43	22	7	916
	赤石溪流暗門の滝	9	9	9	16	27	53	107	162	104	133	30	7	666
	小計	326	281	268	415	841	482	714	987	642	669	364	181	6,170
	合計	531	725	476	750	1,584	1,149	1,510	2,700	1,357	1,623	677	371	13,453
	構成比	3.9	5.4	3.5	5.6	11.8	8.5	11.2	20.1	10.1	12.1	5.0	2.8	100.0

8 十和田八幡平国立公園(十和田地区)観光レクリエーション客入込数

(1) 月別利用者数の推移

(単位：人、%)

区分	定期バス及び貸切バス												乗用車他 1月～12月	合計	指数 (平成9年を 100とする)	
	1月	2月	3月	4月	5月	6月	7月	8月	9月	10月	11月	12月				小計
9年	4,522	5,985	7,245	26,970	80,600	88,020	59,131	83,504	81,888	174,728	35,340	3,552	651,485	2,228,515	2,880,000	100.0
10年	4,237	5,231	5,590	24,513	73,463	73,501	44,346	73,675	66,945	142,309	21,244	3,724	538,778	2,033,222	2,572,000	89.3
11年	5,728	9,967	7,073	21,774	63,491	73,984	41,626	68,818	65,428	135,505	25,823	6,630	525,847	1,994,153	2,520,000	87.5
12年	6,648	11,765	6,496	20,746	69,879	66,711	39,369	64,228	59,586	130,904	26,760	5,402	508,494	1,961,506	2,470,000	85.8
13年	5,854	13,709	8,467	26,912	72,575	71,399	40,785	66,244	63,774	139,924	35,999	5,057	550,699	1,941,301	2,492,000	86.5
14年	5,360	13,718	7,975	29,320	70,289	77,876	46,174	65,410	71,291	139,344	31,270	8,918	566,945	2,139,055	2,706,000	94.0
15年	14,478	26,649	17,951	36,794	77,499	83,464	42,203	64,497	70,242	125,275	29,897	10,595	599,544	2,742,456	3,342,000	116.0
16年	9,419	33,449	21,761	35,775	72,959	78,157	46,354	64,653	74,180	107,129	32,339	6,882	583,057	2,565,943	3,149,000	109.3
17年	4,443	23,978	7,960	31,059	63,414	61,996	42,229	69,917	62,455	128,100	30,547	4,775	530,873	2,386,127	2,917,000	101.3
18年	4,316	11,142	8,971	29,922	65,209	59,819	42,779	65,653	68,282	133,995	30,432	3,186	523,706	2,309,294	2,833,000	98.4
19年	4,238	11,945	9,497	29,841	65,976	61,377	45,225	73,816	71,809	136,519	31,949	3,772	545,964	2,261,036	2,807,000	97.5

(2) 入園口別利用者数

(単位：人、%)

区分	青森口	三沢口	黒石口	三戸・五戸口	十和田南口	合計
9年	915,840	604,800	354,240	97,920	907,200	2,880,000
10年	869,336	560,696	326,644	92,592	722,732	2,572,000
11年	866,880	559,440	294,840	98,280	700,560	2,520,000
12年	849,680	543,400	239,590	101,270	736,060	2,470,000
13年	784,980	583,128	229,264	114,632	779,996	2,492,000
14年	857,802	665,676	235,422	129,888	817,212	2,706,000
15年	949,128	929,076	257,334	163,758	1,042,704	3,342,000
16年	938,402	821,889	251,920	125,960	1,010,829	3,149,000
17年	942,191	688,412	221,692	96,261	968,444	2,917,000
18年	889,562	660,089	243,638	82,157	957,554	2,833,000
19年	875,784	673,680	247,016	53,333	957,187	2,807,000
19年／18年	98.5	102.1	101.4	64.9	100.0	99.1

(3) 平成19年月別利用状況

(単位：人、%)

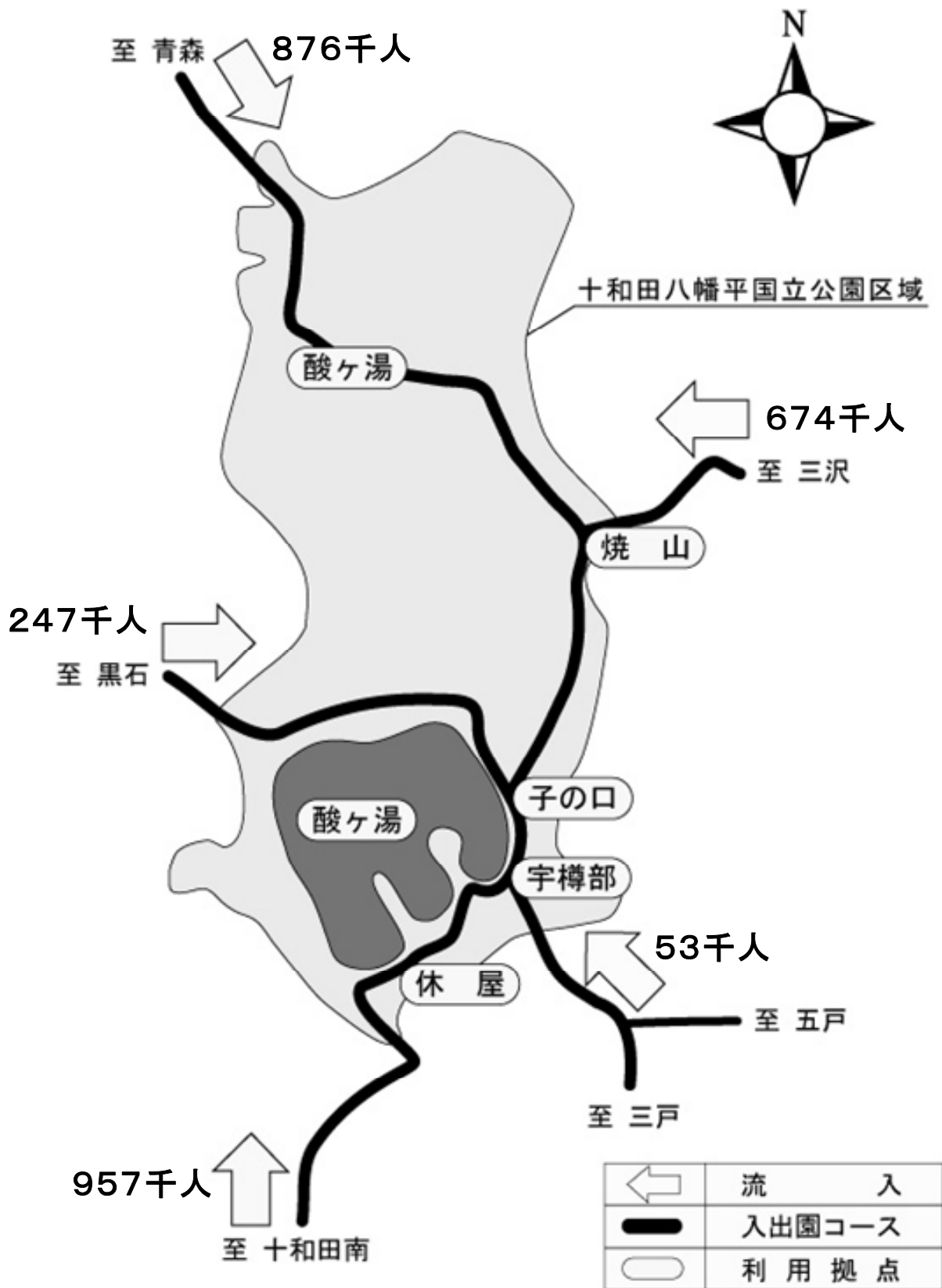
区分	1月	2月	3月	4月	5月	6月	7月	8月	9月	10月	11月	12月	合計
バス	4,238	11,945	9,497	29,841	65,976	61,377	45,225	73,816	71,809	136,519	31,949	3,772	545,964
乗用車他	82,762	323,055	83,503	108,159	162,024	163,623	227,775	295,184	198,191	383,481	147,051	86,228	2,261,036
合計	87,000	335,000	93,000	138,000	228,000	225,000	273,000	369,000	270,000	520,000	179,000	90,000	2,807,000
構成比	3.1	11.9	3.3	4.9	8.1	8.0	9.8	13.2	9.6	18.5	6.4	3.2	100.0

(4) 月別入園口別利用状況

(単位：人、%)

区分	定期バス及び貸切バス												乗用車他 1月～12月	合計	
	1月	2月	3月	4月	5月	6月	7月	8月	9月	10月	11月	12月			小計
青森口	1,225	3,262	3,866	7,192	17,851	20,206	12,760	21,064	24,852	38,487	7,367	972	159,104	716,680	875,784
三沢口	1,399	4,641	2,121	8,237	16,997	12,710	13,739	26,141	18,826	37,775	9,359	1,737	153,682	519,998	673,680
黒石口	129	1,316	384	4,547	8,152	7,295	3,381	3,621	5,472	11,273	2,273	116	47,959	199,057	247,016
三戸五戸口	103	372	255	516	1,176	781	326	454	641	839	299	14	5,776	47,557	53,333
十和田南口	1,382	2,354	2,871	9,349	21,800	20,385	15,019	22,536	22,018	48,145	12,651	933	179,443	777,744	957,187
合計	4,238	11,945	9,497	29,841	65,976	61,377	45,225	73,816	71,809	136,519	31,949	3,772	545,964	2,261,036	2,807,000
構成比	0.8	2.2	1.7	5.5	12.1	11.2	8.3	13.5	13.1	25.0	5.9	0.7	100.0	—	—

(5)十和田湖周辺流量図



9 十和田湖遊覧船利用状況
(1) 一般客・団体客別及び月別利用者数

(単位：人、%)

区分	1月	2月	3月	4月	5月	6月	7月	8月	9月	10月	11月	12月	合計	対前年比	構成比
一般客	934	1,808	1,132	3,048	9,018	6,395	9,809	26,622	11,065	25,482	5,608	890	101,811	96.3%	34.9
団体客	965	939	1,020	7,377	18,267	20,087	15,138	22,589	17,889	63,175	21,790	870	190,106	98.2%	65.1
合計	1,899	2,747	2,152	10,425	27,285	26,482	24,947	49,211	28,954	88,657	27,398	1,760	291,917	97.5%	100.0
対前年比	118.8%	170.7%	117.6%	109.3%	91.9%	111.9%	104.1%	93.9%	92.2%	91.5%	106.2%	203.5%	97.5%	—	—
構成比	0.7	0.9	0.7	3.6	9.4	9.1	8.5	17.0	9.9	30.4	9.4	0.6	100.2	—	—

※ 団体客とは、10人以上のものを用いる。

(2) 乗船地(周遊地)別及び月別利用者数

(単位：人、%)

区分	1月	2月	3月	4月	5月	6月	7月	8月	9月	10月	11月	12月	合計	対前年比	構成比
子の口	—	—	—	4,313	12,387	11,662	10,091	18,720	12,297	37,433	9,751	—	116,654	100.7%	40.0
休屋	—	—	—	2,948	9,079	9,781	7,027	14,210	9,399	34,499	10,927	—	97,870	93.2%	33.5
中の湖	1,899	2,747	2,152	3,164	5,819	5,039	7,829	16,281	7,258	16,725	6,720	1,760	77,393	98.7%	26.5
合計	1,899	2,747	2,152	10,425	27,285	26,482	24,947	49,211	28,954	88,657	27,398	1,760	291,917	97.5%	100.0

※ 「中の湖」は、休屋を出発し、中の湖を周遊し、休屋に帰る。

(3) 月別利用者数の推移

(単位：人、%)

区分	1月	2月	3月	4月	5月	6月	7月	8月	9月	10月	11月	12月	合計	対前年比	指数
9年	904	—	—	19,238	62,426	65,306	58,837	97,180	68,323	196,389	33,048	996	602,647	—	100.0
10年	1,186	—	—	18,359	58,501	56,934	52,921	90,101	56,414	137,712	21,264	1,177	494,569	82.1	82.1
11年	1,709	3,891	—	14,256	51,731	47,156	41,624	78,050	50,272	145,162	30,187	1,287	465,325	94.1	77.2
12年	2,253	5,108	—	12,373	49,228	45,193	33,351	77,924	43,008	135,476	31,864	1,769	437,547	94.0	72.6
13年	1,948	1,754	—	14,320	47,665	42,666	33,280	66,592	42,721	137,397	25,449	1,638	415,430	94.9	68.9
14年	2,309	5,054	265	14,757	42,994	36,480	31,984	63,052	44,039	129,369	23,936	2,902	397,141	95.6	65.9
15年	3,548	9,778	5,757	14,897	44,079	42,657	35,129	63,291	40,880	123,208	23,719	2,299	409,242	103.0	67.9
16年	2,611	6,416	3,884	11,379	40,262	32,499	29,556	55,799	33,080	106,382	22,122	1,564	345,554	84.4	57.3
17年	2,188	4,399	2,220	10,914	31,322	26,463	25,148	49,548	28,013	96,306	25,290	1,295	303,106	87.7	50.3
18年	1,598	1,609	1,830	9,542	29,702	23,656	23,967	52,407	31,411	96,866	25,804	865	299,257	98.7	49.7
19年	1,899	2,747	2,152	10,425	27,285	26,482	24,947	49,211	28,954	88,657	27,398	1,760	291,917	97.5%	48.4

※ 指数は、平成9年を100とする。

(4) 地域別教育旅行利用状況

(単位：件、人)

区分	北海道		東北		関東・信越		中部・北陸		関西		中国		四国・九州		合計	
	件数	人員	件数	人員	件数	人員	件数	人員	件数	人員	件数	人員	件数	人員	件数	人員
14年	97	13,352	28	2,037	37	5,039	0	0	13	1,671	1	83	0	0	176	22,182
15年	80	10,218	26	1,859	39	5,392	2	96	13	1,849	1	48	1	170	162	19,632
16年	79	10,969	25	1,969	37	5,000	0	0	19	1,918	2	84	0	0	162	19,940
17年	79	9,686	19	1,057	50	5,776	3	91	18	1,827	3	121	2	66	174	18,624
18年	65	7,432	14	1,526	27	3,793	0	0	10	1,330	1	148	0	0	117	14,229
19年	53	6,675	20	1,379	35	4,297	0	0	17	2,067	0	0	1	31	126	14,449

10 八甲田ロープウェイ利用状況

(単位：人、%)

区分	平成 1 9 年												18年	対前年比	
	1月	2月	3月	4月	5月	6月	7月	8月	9月	10月	11月	12月			合計
一般輸送人員	20,829	23,304	19,523	14,431	15,864	16,775	18,133	44,027	23,165	77,947	14,008	25,728	313,734	290,857	107.9
団体輸送人員	1,037	4,885	1,880	882	1,225	4,589	3,824	6,509	4,906	29,205	4,331	246	63,519	62,281	102.0
合計輸送人員	21,866	28,189	21,403	15,313	17,089	21,364	21,957	50,536	28,071	107,152	18,339	25,974	377,253	353,138	106.8
構成比	5.8	7.5	5.7	4.1	4.5	5.7	5.8	13.4	7.4	28.4	4.9	6.9	100.0	—	—

1.1 国定公園観光レクリエーション客地域別入込数

(1) 下北半島国定公園

(単位：人、%)

年次 地域	15年	16年	17年	18年	19年	対前年比
恐山	446,000	432,000	404,000	387,000	391,000	101.0
薬研	419,000	374,000	324,000	289,000	258,000	89.3
尻屋	148,000	150,000	131,000	131,000	138,000	105.3
大間	260,000	220,000	204,000	232,000	254,000	109.5
仏ヶ浦	244,000	219,000	174,000	190,000	226,000	118.9
脇野沢	46,000	42,000	33,000	29,000	33,000	113.8
湯野川	93,000	102,000	125,000	102,000	109,000	106.9
合計	1,656,000	1,539,000	1,395,000	1,360,000	1,409,000	103.6

(2) 津軽国定公園

(単位：人、%)

年次 地域	15年	16年	17年	18年	19年	対前年比
竜飛 巻月	379,000	357,000	375,000	367,000	394,000	107.4
権現崎 十三湖 屏風山	707,000	649,000	672,000	668,000	694,000	103.9
深浦 鱒ヶ沢 十二湖	1,236,000	1,219,000	1,225,000	1,178,000	1,130,000	95.9
岩木山	1,013,000	940,000	956,000	872,000	849,000	97.4
合計	3,335,000	3,165,000	3,228,000	3,085,000	3,067,000	99.4

12 主要キャンプ場利用状況

(単位：人、%)

所在地	名 称	17年	18年	19年	対前年比
青森市	3 キャンプ場 合計	9,128	8,543	8,896	104.1
弘前市	2 キャンプ場 合計	2,226	65,715	70,288	107.0
	青少年スポーツセンターキャンプ場	6,576	4,854	6,611	136.2
	緑地休養施設キャンプ場	350	332	0	0.0
八戸市	1 キャンプ場	459	402	552	137.3
五所川原市	金木町オートキャンプ場	3,758	3,353	3,597	107.3
	1 キャンプ場	321	746	575	77.1
十和田市	宇樽部キャンプ場	3,477	3,415	3,061	89.6
三沢市	三沢オートキャンプ場	4,309	3,277	3,598	109.8
	小川原湖畔キャンプ場	3,125	3,586	3,076	85.8
むつ市	早掛レイクサイドヒルキャンプ場	3,524	4,393	6,544	149.0
	川内町キャンプ場	262	251	407	162.2
	薬研キャンプ場	3,364	休業	休業	—
つがる市	つがる地球村オートキャンプ場	2,877	3,156	3,439	109.0
平川市	白岩森林公園キャンプ場	165	181	167	92.3
平内町	2 キャンプ場 合計	16,287	7,999	8,891	111.2
外ヶ浜町	観瀾山公園キャンプ場	1,017	872	480	55.0
	おだいばオートキャンプ場	7,825	1,004	5,171	515.0
	竜飛シーサイドパーク	27,884	2,297	2,171	94.5
今別町	鑄釜崎キャンプ場	963	7,472	7,465	99.9
	高野崎キャンプ場	1,650	23,609	24,198	102.5
蓬田村	玉松キャンプ場	257	303	315	104.0
鱒ヶ沢町	鱒ヶ沢キャンピングパーク	4,817	17,089	17,469	102.2
	白神キャンプ場	82	109	144	132.1
深浦町	3 キャンプ場 合計	21,480	19,490	13,110	67.3
	十二湖リフレッシュ村	40,700	39,610	37,180	93.9
	大間越ロマンの里オートキャンプ場	7,040	6,840	5,540	81.0
西目屋村	アクアグリーンビレッジANMONキャンプ場	2,172	2,029	2,506	123.5
大鰐町	あじらの森キャンプ場	4,396	4,221	3,293	78.0
中泊町	折腰内キャンプ場	3,588	3,668	3,055	83.3
野辺地町	十府ヶ浦海水浴場キャンプ場	412	367	281	76.6
	柴崎キャンプ場	258	333	96	28.8
七戸町	東八甲田家族旅行村	2,025	31,338	20,551	65.6
	天間林村森林公園	615	1,330	1,000	75.2
	天間林村中央公園(バンガロー)	1,330	645	495	76.7
六戸町	舘野公園キャンプ場	247	250	190	76.0
横浜町	砂浜海水浴場キャンプ場	5,840	2,534	1,935	76.4
東北町	浜台キャンプ場	3,827	4,436	4,570	103.0
	清水目ダムオートキャンプ場	1,386	837	1,421	169.8
	小川原湖ふれあい村オートキャンプ場	5,105	19,684	20,300	103.1
	小川原湖公園キャンプ場	8,211	15,434	15,822	102.5
おいらせ町	2 キャンプ場 合計	3,493	1,737	3,249	187.0
大間町	大間崎テントサイト	1,717	2,364	2,410	101.9
佐井村	がんかけキャンプ場	108	252	445	176.6
三戸町	迷ヶ平キャンプ場	33,635	39,968	34,501	86.3
五戸町	小渡平公園	370	314	290	92.4
南部町	名川チェリリン村オートキャンプ場	3,609	3,148	2,367	75.2
新郷村	間木ノ平グリーンパークキャンプ場	3,188	72,453	82,634	114.1
	平小沢キャンプ場	1,734	108	1,255	1162.0
	合 計	261,189	436,348	435,611	99.8

13 主要海（湖）水浴場利用状況

(単位：人、%)

所在地	名 称	17年	18年	19年	対前年比
青 森 市	2 海 水 浴 場	79,074	70,372	63,139	89.7
八 戸 市	1 海 水 浴 場	143,349	145,420	127,150	87.4
五所川原市	脇 元 海 水 浴 場	8,317	8,816	7,304	82.8
三 沢 市	小 川 原 湖 水 浴 場	147,942	58,898	26,124	44.4
	三 沢 ビ ー ド ル ビ ー チ	33,752	30,424	20,063	65.9
む つ 市	海 水 浴 場 (5ヶ所合計)	1,878	832	1,220	146.6
	か わ うち ま り ん び ー ち	9,007	10,101	9,068	89.8
	海 浜 公 園	2,157	1,214	1,536	126.5
つ が る 市	出 来 島 海 水 浴 場	8,200	8,435	8,120	96.3
	マ グ ァ ビ ー チ 海 浜 公 園	8,630	10,854	10,322	95.1
平 内 町	2 海 水 浴 場	12,278	12,875	4,736	36.8
外ヶ浜町	観 瀾 山 公 園 海 水 浴 場	9,350	8,940	8,000	89.5
	平 館 海 水 浴 場	9,336	8,332	7,915	95.0
蓬 田 村	玉 松 海 水 浴 場	16,229	5,949	14,788	248.6
鱒ヶ沢町	鱒 ヶ 沢 海 水 浴 場	111,229	110,416	108,295	98.1
深 浦 町	5 海 水 浴 場	194,030	192,480	173,960	90.4
中 泊 町	折 腰 内 海 水 浴 場	23,569	24,109	23,966	99.4
	小 泊 マ リ ン パ ー ク	4,557	6,219	5,869	94.4
野 辺 地 町	十 符 ヶ 浦 海 水 浴 場	30,533	16,643	18,769	112.8
横 浜 町	砂 浜 海 水 浴 場	5,840	2,534	1,935	76.4
東 北 町	浜 台 湖 水 浴 場	1,691	1,985	2,235	112.6
	湖 水 浴 場	8,635	13,094	8,516	65.0
合 計		869,583	748,942	653,030	87.2

14 主要スキー場利用状況

(単位：人、%)

所在地	名称	17年	18年	19年	対前年比
青森市	2 スキ－場	280,162	75,665	70,500	93.2
弘前市	1 スキ－場	4,678	4,691	4,996	106.5
	岩木山百沢スキー場	25,388	19,821	32,672	164.8
	岩木スカイラインスキー場(春スキー)	3,265	2,470	1,485	60.1
	ロマントピアスキー場	9,590	17,460	25,500	146.0
五所川原市	神山スキー場	1,582	1,614	202	12.5
	嘉瀬スキー場	3,362	2,703	0	0.0
十和田市	板の沢スキー場	4,885	4,505	2,365	52.5
	十和田湖温泉スキー場	13,748	10,136	27,058	266.9
三沢市	市民の森公園歩くスキー	267	151	0	0.0
むつ市	釜臥山スキー場	37,950	37,019	7,656	20.7
	兎沢スキー場	3,291	1,880	126	6.7
つがる市	柎子岳スキー場	510	0	0	
平内町	1 スキ－場	4,204	4,360	8,712	199.8
外ヶ浜町	町営スキー場	1,438	1,562	0	0.0
今別町	町営スキー場	2,564	0	0	
鱒ヶ沢町	大高山スキー場	2,110	閉鎖	－	－
	鱒ヶ沢スキー場	288,000	156,351	157,572	100.8
深浦町	1 スキ－場	460	18年休止	－	－
大鰐町	大鰐温泉スキー場	96,610	84,248	73,784	87.6
中泊町	町営スキー場	1,390	1,020	0	0.0
野辺地町	まかど温泉スキー場	31,047	25,538	16,909	66.2
七戸町	町営スキー場	25,846	30,466	18,213	59.8
東北町	町営スキー場	1,179	881	644	73.1
田子町	創遊村229スキーランド	5,884	4,830	2,759	57.1
新郷村	金ヶ沢スキー場	1,600	2,000	500	25.0
合 計		851,010	489,371	451,653	92.3

15 ゴルフ場利用状況

(単位：人、%)

所在地	名 称	17年	18年	19年	対前年比
青 森 市	3 ゴ ル フ 場	64,055	65,735	66,120	100.6
弘 前 市	3 ゴ ル フ 場	32,046	31,210	31,384	100.6
八 戸 市	1 ゴ ル フ 場	16,580	13,779	14,898	108.1
十 和 田 市	みちのく国際ゴルフ倶楽部	27,978	29,403	25,773	87.7
	八甲田ビューカントリー倶楽部	28,208	26,401	26,305	99.6
平 川 市	2 ゴ ル フ 場	37,530	40,532	36,848	90.9
平 内 町	1 ゴ ル フ 場	23,099	21,740	22,472	103.4
鱒ヶ沢町	鱒ヶ沢高原ゴルフ場	28,008	25,467	24,409	95.8
大 鰐 町	青森ロイヤルゴルフクラブ	15,779	16,098	16,933	105.2
六 戸 町	1 ゴ ル フ 場	26,064	28,166	26,836	95.3
階 上 町	1 ゴ ル フ 場	32,708	33,933	32,380	95.4
合 計		332,055	332,464	324,358	97.6

16 フェリー利用状況

(単位：人、%)

区分	平成19年												平成18年	対前年比	
	1月	2月	3月	4月	5月	6月	7月	8月	9月	10月	11月	12月			合計
青森⇄函館	33,823	27,669	36,958	44,161	58,266	45,872	58,309	120,365	85,078	74,937	50,768	42,092	678,298	456,355	148.6
青森⇄室蘭	2,497	3,387	4,804	5,500	6,432	4,645	6,647	14,469	6,003	5,494	4,491	4,536	68,905	73,718	93.5
八戸⇄苫小牧	廃止												0	131,497	0.0
八戸⇄室蘭	廃止												0	4,560	0.0
大間⇄函館	5,354	4,185	5,143	8,401	15,408	12,318	15,750	31,430	14,408	10,866	5,607	5,341	134,211	139,111	96.5
青森⇄函館	3,742	3,952	4,582	4,439	4,671	4,149	5,656	7,804	6,463	6,047	5,111	5,300	61,916	57,333	108.0
青森⇄函館	3,136	3,631	4,881	5,093	5,598	4,923	5,788	8,452	5,897	5,693	5,113	5,092	63,297	60,308	105.0
青森⇄函館	3,759	3,789	4,911	5,158	5,275	4,609	6,200	9,856	6,472	6,205	5,183	5,355	66,772	60,870	109.7
八戸⇄苫小牧	19,327	17,049	20,145	20,930	24,556	20,863	29,387	50,635	27,189	23,303	19,408	21,019	293,811	169,857	173.0
合計	71,638	63,662	81,424	93,682	120,206	97,379	127,737	243,011	151,510	132,545	95,681	88,735	1,367,210	1,153,609	118.5
構成比	5.2	4.7	6.0	6.9	8.8	7.1	9.3	17.8	11.1	9.7	7.0	6.5	100.1	100	—
陸奥半島 青森⇄野沢	—	—	—	867	5,202	6,436	7,495	8,514	8,750	7,220	499	—	44,983	32,641	137.8
青森⇄佐井(脇野沢牛滝経由)	367	300	209	453	1,305	834	988	2,366	1,187	822	443	370	9,644	9,672	99.7
合計	367	300	209	1,320	6,507	7,270	8,483	10,880	9,937	8,042	942	370	54,627	42,313	129.1
構成比	0.7	0.5	0.4	2.4	11.9	13.3	15.5	19.9	18.2	14.7	1.7	0.7	100.0	—	—

17 観光遊覧船利用状況

(単位：人、%)

区分	平成19年												平成18年	対前年比	
	1月	2月	3月	4月	5月	6月	7月	8月	9月	10月	11月	12月			合計
八戸港観光遊覧船(はやぶさII号)	—	—	—	227	736	390	635	1,310	355	187	—	—	3,840	3,277	117.2
観光遊覧船シャーク号	—	—	—	152	400	583	1,055	1,209	423	181	29	—	4,032	3,444	117.1
仏ヶ浦海上観光	—	—	—	382	5,197	7,083	8,153	6,990	5,486	6,960	—	—	40,251	36,928	109.0
夢の平成号	—	—	—	20	83	104	150	350	133	60	—	—	900	1,172	76.8
サイライイト号	—	—	—	176	2,352	2,114	2,797	3,040	3,176	1,891	—	—	15,546	12,011	129.4
合計	0	0	0	957	8,768	10,274	12,790	12,899	9,573	9,279	29	0	64,569	56,832	113.6
構成比	0.0	0.0	0.0	1.5	13.6	15.9	19.8	20.0	14.8	14.4	0.0	0.0	100.0	—	—

18 高速バス利用状況

(単位：人、%)

区分	平成19年												平成18年	対前年比	
	1月	2月	3月	4月	5月	6月	7月	8月	9月	10月	11月	12月			合計
あすなろ号	1,791	1,413	1,577	1,804	2,354	1,988	1,964	3,175	2,284	2,204	1,970	1,863	24,387	24,950	97.7
盛岡→青森	2,370	1,798	2,379	1,987	2,180	1,917	1,996	2,970	2,322	2,055	1,928	2,051	25,953	24,132	107.5
小計	4,161	3,211	3,956	3,791	4,534	3,905	3,960	6,145	4,606	4,259	3,898	3,914	50,340	49,082	102.6
青森→仙台	3,159	2,223	3,101	2,662	3,182	2,522	2,670	4,751	2,894	2,703	2,672	2,455	34,994	35,257	99.3
仙台→青森	2,279	2,185	2,913	2,815	2,864	2,398	2,791	4,559	2,738	2,523	2,500	3,263	33,828	34,196	98.9
小計	5,438	4,408	6,014	5,477	6,046	4,920	5,461	9,310	5,632	5,226	5,172	5,718	68,822	69,453	99.1
青森→東京	1,889	1,087	1,555	1,055	1,600	1,037	1,102	3,067	1,373	1,159	1,079	1,018	17,021	17,986	94.6
東京→青森	1,136	1,135	1,560	1,796	1,479	1,068	1,621	2,981	1,449	1,272	1,100	1,516	18,113	19,138	94.6
小計	3,025	2,222	3,115	2,851	3,079	2,105	2,723	6,048	2,822	2,431	2,179	2,534	35,134	37,124	94.6
合計(青森)	12,624	9,841	13,085	12,119	13,659	10,930	12,144	21,503	13,060	11,916	11,249	12,166	154,296	155,659	99.1
構成比	8.2	6.4	8.5	7.9	8.9	7.1	7.9	13.9	8.5	7.7	7.3	7.9	100.0	—	—
ヨイデル号	8,606	5,191	6,482	6,290	8,191	5,524	5,831	11,039	6,316	6,290	6,361	5,552	81,673	86,601	94.3
盛岡→弘前	5,748	5,093	6,784	7,397	7,229	5,543	6,053	10,997	6,244	6,149	6,400	8,071	81,708	86,368	94.6
小計	14,354	10,284	13,266	13,687	15,420	11,067	11,884	22,036	12,560	12,439	12,761	13,623	163,381	172,969	94.5
キャッスル号	5,084	3,475	5,034	4,338	4,771	3,590	4,037	6,480	4,159	3,791	3,958	3,755	52,472	53,487	98.1
仙台→弘前	3,622	3,501	5,064	4,659	4,361	3,761	4,154	6,176	4,378	3,821	3,884	5,111	52,492	54,057	97.1
小計	8,706	6,976	10,098	8,997	9,132	7,351	8,191	12,656	8,537	7,612	7,842	8,866	104,964	107,544	97.6
ノクタン号	1,692	1,611	1,995	1,620	2,702	1,313	1,544	4,587	1,851	1,562	1,776	1,289	23,542	16,690	141.1
東京→弘前	3,456	1,465	2,118	2,364	2,748	1,333	1,728	4,887	1,783	1,697	1,645	3,072	28,296	16,970	166.7
小計	5,148	3,076	4,113	3,984	5,450	2,646	3,272	9,474	3,634	3,259	3,421	4,361	51,838	33,660	154.0
合計(弘前)	28,208	20,336	27,477	26,668	30,002	21,064	23,347	44,166	24,731	23,310	24,024	26,850	320,183	314,173	101.9
構成比	8.8	6.4	8.6	8.3	9.4	6.6	7.3	13.8	7.7	7.3	7.5	8.4	100.1	—	—

区分	平成19年												平成18年	対前年比	
	平成19年														
	1月	2月	3月	4月	5月	6月	7月	8月	9月	10月	11月	12月			合計
八戸→盛岡	784	617	820	707	820	713	678	1,073	761	688	628	697	8,986	8,986	100.0
盛岡→八戸	765	657	874	750	853	702	744	1,049	845	761	716	802	9,518	9,644	98.7
小計	1,549	1,274	1,694	1,457	1,673	1,415	1,422	2,122	1,606	1,449	1,344	1,499	18,504	18,630	99.3
八戸→仙台	2,248	1,323	2,076	1,619	2,097	1,403	1,442	2,955	1,768	1,453	1,417	1,334	21,135	21,665	97.6
仙台→八戸	1,441	1,410	2,057	1,762	1,986	1,363	1,624	2,991	1,752	1,460	1,362	2,325	21,533	21,895	98.3
小計	3,689	2,733	4,133	3,381	4,083	2,766	3,066	5,946	3,520	2,913	2,779	3,659	42,668	43,560	98.0
八戸→東京	2,021	1,137	1,637	1,314	1,732	1,078	1,225	2,739	1,439	1,324	1,263	1,173	18,082	18,712	96.6
東京→八戸	1,204	1,099	1,538	1,516	1,603	1,130	1,284	3,042	1,438	1,329	1,272	2,015	18,470	18,540	99.6
小計	3,225	2,236	3,175	2,830	3,335	2,208	2,509	5,781	2,877	2,653	2,535	3,188	36,552	37,252	98.1
合計(八戸)	8,463	6,243	9,002	7,668	9,091	6,389	6,997	13,849	8,003	7,015	6,658	8,346	97,724	99,442	98.3
構成比	8.7	6.4	9.2	7.8	9.3	6.5	7.2	14.2	8.2	7.2	6.8	8.5	100.0	—	—
五所川原→東京	1,683	722	985	761	1,219	657	716	2,070	952	903	909	672	12,249	14,477	84.6
東京→五所川原	877	694	971	1,113	964	597	834	2,169	858	806	735	1,429	12,047	13,192	91.3
合計(五所川原)	2,560	1,416	1,956	1,874	2,183	1,254	1,550	4,239	1,810	1,709	1,644	2,101	24,296	27,669	87.8
構成比	10.5	5.8	8.1	7.7	9.0	5.2	6.4	17.4	7.4	7.0	6.8	8.6	100.0	—	—

19 航空機利用状況

【国内線】

(単位：人、%)

区	分	年												平成18年 対前年比		
		平成						19								
		1月	2月	3月	4月	5月	6月	7月	8月	9月	10月	11月	12月		合計	
青森航空	東京便	27,817	25,768	29,634	30,392	33,596	31,762	30,873	37,682	35,586	39,697	35,817	27,774	386,398	376,570	102.6
	青森→東京	23,252	25,818	29,923	32,601	33,454	32,249	32,270	37,950	35,371	41,788	36,090	32,055	392,821	379,854	103.4
	大阪便	4,963	4,727	6,214	5,972	6,714	6,599	6,882	9,797	7,564	7,839	6,609	5,550	79,430	83,328	95.3
	青森→大阪	4,686	5,009	5,991	6,279	6,762	6,231	6,696	10,127	7,601	7,915	7,149	5,838	80,284	84,740	94.7
	関西便										3,551	125	10	3,686	2,876	128.2
	青森→関西										3,324			3,324	2,687	123.7
	札幌便	2,921	3,315	3,907	4,556	4,974	5,150	5,534	6,328	5,227	5,741	4,562	3,190	55,405	58,596	94.6
	青森→札幌	2,793	4,006	4,130	4,302	4,926	5,078	5,884	6,370	5,410	5,944	4,848	3,499	57,190	59,488	96.1
	名古屋便	2,949	4,217	4,935	4,145	6,055	5,253	4,779	6,756	6,373	6,433	5,514	2,216	59,625	58,015	102.8
	青森→名古屋	2,203	3,460	4,694	4,672	5,385	5,103	5,222	6,893	6,187	6,406	5,665	2,894	58,784	57,946	101.4
福岡便	1,084	1,087	1,197	1,136	1,348	1,119	1,310	2,197	1,919				12,397	15,341	80.8	
青森→福岡	1,144	1,142	1,411	1,651	1,464	1,292	1,146	2,184	2,047				13,481	18,105	74.5	
大阪便	-	-	-	-	-	-	-	-	-	-	-	-	-	0	0	-
青森→大阪	-	-	-	-	-	-	-	-	-	-	-	-	-	0	0	-
東京便	8,780	7,775	9,003	8,168	8,627	8,989	8,749	10,826	9,472	10,135	9,229	8,953	108,706	109,194	99.6	
三沢→東京	8,324	7,510	8,708	8,177	8,610	8,510	9,072	11,419	9,672	10,642	9,440	8,859	108,943	109,812	99.2	
大阪便	2,027	1,962	2,168	2,257	2,458	2,965	2,608	3,115	3,207	3,101	2,459	2,110	30,437	32,354	94.1	
三沢→大阪	2,235	2,070	2,357	2,342	2,736	2,312	2,694	3,355	3,490	3,190	2,325	2,345	31,451	30,421	103.4	
札幌便	1,519	1,297	1,279	1,243	1,587	1,206	1,458	2,167	1,954				13,710	19,183	71.5	
三沢→札幌	1,433	1,333	1,227	1,120	1,481	1,268	1,604	2,086	2,067				13,619	19,443	70.0	
青森・三沢発	52,060	50,148	58,337	57,869	65,359	63,043	62,193	78,868	71,302	76,497	64,315	49,803	749,794	755,457	99.3	
青森・三沢着	46,070	50,348	58,441	61,144	64,818	62,043	64,588	80,384	71,845	79,209	65,517	55,490	759,897	762,496	99.7	
合計	98,130	100,496	116,778	119,013	130,177	125,086	126,781	159,252	143,147	155,706	129,832	105,293	1,509,691	1,517,953	99.5	
構成	6.5	6.7	7.7	7.9	8.6	8.3	8.4	10.5	9.5	10.3	8.6	7.0	100.0	-	-	

【国際線】

(単位：人、%)

区 分	平成19年												平成18年	対前年比	
	1月	2月	3月	4月	5月	6月	7月	8月	9月	10月	11月	12月			合計
青森	2,324	2,106	1,605	2,105	1,966	2,304	2,280	2,556	1,689	1,891	1,875	1,410	24,111	20,424	118.1
空	2,333	2,100	1,598	1,882	2,015	2,259	2,201	2,440	1,713	2,033	1,773	1,430	23,777	19,859	119.7
港	-	-	-	-	-	-	664	86	-	-	-	-	750	1,246	60.2
	-	-	-	-	-	-	582	132	-	-	-	-	714	1,265	56.4
合計	4,657	4,206	3,203	3,987	3,981	4,563	5,727	5,214	3,402	3,924	3,648	2,840	49,352	42,794	115.3
構成比	9.4	8.5	6.5	8.1	8.1	9.2	11.6	10.6	6.9	8.0	7.4	5.8	100.0	-	-

※チャーター便を除いた乗降客数である。

20 東北縦貫自動車道利用状況

(単位：台、%)

区分	平成19年												平成18年	対前年比	
	1月	2月	3月	4月	5月	6月	7月	8月	9月	10月	11月	12月			合計
青森東I・C	入口	28,977	26,567	33,907	32,726	35,007	31,389	34,842	42,365	35,446	34,559	33,569	404,782	402,854	100.5
	出口	28,424	26,807	32,535	33,709	36,731	32,637	36,459	45,862	36,696	34,564	32,842	413,917	407,081	101.7
青森中央I・C	入口	58,255	54,531	64,590	64,087	68,610	65,870	70,500	84,505	70,015	65,999	66,093	805,564	793,612	101.5
	出口	65,229	60,499	72,466	72,048	76,125	73,030	79,211	94,408	78,859	75,588	75,446	905,117	882,945	102.5
青森I・C	入口	37,520	32,623	39,958	39,606	48,001	40,503	45,970	67,323	47,105	42,682	40,661	526,977	539,906	97.6
	出口	37,471	35,302	43,387	44,810	49,271	44,304	49,195	68,894	49,326	47,793	47,108	565,507	569,988	99.2
浪岡I・C	入口	52,890	46,061	57,170	53,915	61,851	56,332	62,357	79,975	63,467	63,679	60,565	724,714	696,355	104.1
	出口	45,375	41,448	51,369	49,788	54,043	50,092	55,131	71,443	54,920	53,498	53,054	636,949	630,684	101.0
黒石I・C	入口	31,954	30,662	35,497	37,744	43,603	38,750	41,707	49,230	41,306	39,409	35,581	473,826	465,109	101.9
	出口	32,821	31,755	37,408	40,391	44,969	40,602	42,983	49,586	42,280	40,443	38,183	490,082	484,974	101.1
大鱈弘前I・C	入口	41,490	36,970	44,588	50,746	60,556	46,306	51,102	68,285	51,255	47,248	41,720	595,233	597,096	99.7
	出口	40,924	38,862	47,234	55,899	62,838	48,579	52,976	69,839	52,919	48,248	46,323	620,787	620,017	100.1
碓ヶ関I・C	入口	27,780	27,169	31,406	32,036	36,124	31,389	36,802	43,104	37,126	31,905	29,967	403,880	393,730	102.6
	出口	26,276	26,155	30,093	31,088	34,002	30,435	35,401	41,426	35,971	30,822	29,577	388,983	379,858	102.4
八戸I・C	入口	51,732	46,827	55,429	53,556	62,342	53,598	57,363	75,654	57,016	52,005	53,199	677,988	684,902	99.0
	出口	51,441	47,759	56,914	56,823	62,570	54,684	59,463	76,218	58,013	53,385	57,177	695,342	701,870	99.1
南郷I・C	入口	9,781	8,613	9,793	9,250	10,425	10,145	11,438	12,433	9,991	10,342	9,912	121,713	122,246	99.6
	出口	8,820	8,003	9,199	9,018	10,187	9,968	11,331	12,237	9,810	10,054	9,373	117,389	116,731	100.6
八戸北I・C	入口	57,591	49,789	58,609	55,037	58,074	53,943	57,795	62,921	56,042	53,338	57,063	676,280	873,455	77.4
	出口	57,032	49,614	56,438	53,340	55,523	52,062	55,100	59,917	54,067	51,607	54,042	652,566	827,816	78.8
下田百石I・C	入口	33,512	26,166	30,773	28,966	31,844	28,652	31,010	39,808	31,782	28,288	29,360	370,544	487,725	76.0
	出口	38,507	30,204	36,002	34,742	37,357	32,373	36,764	45,162	36,005	34,010	35,172	428,793	556,584	77.0
合計	863,802	782,386	934,765	939,325	1,040,053	925,643	1,014,900	1,260,595	1,009,417	1,043,526	946,534	935,987	11,696,933	12,235,538	95.6
構成比	7.4	6.7	8.0	8.0	8.9	7.9	8.7	10.8	8.6	8.9	8.1	8.0	100.0	—	—

2 1 主要行催事観光レクリエーション客入込数（四季及び入込数順）

< 冬季 >		(単位：千人、%)				
市町村名	行催事名	17年	18年	19年	対前年比	19年開催月日
八戸市	八戸えんぶり	279	269	302	112.3	2/17-20
弘前市	弘前城雪灯籠まつり	340	270	260	96.3	2/9-12
十和田市	十和田湖冬物語	200	221	255	115.4	2/3-25
黒石市	旧正マツコ市	63	63	63	100.0	2/10
八戸市	八戸菊まつり	32	37	31	83.8	10/30-11/4
藤崎町	ふじさきいきいきまつり	15	20	20	100.0	11/2-3
田舎館村	収穫感謝祭とシクラメン市	18	15	18	120.0	11/11-12
六戸町	メイプルタウンフェスタ	23	23	18	78.3	11/10-11
五戸町	産業と文化まつり	6	15	15	100.0	11/3-4
七戸町	旧正まける日	14	12	14	116.7	2/9-10
黒石市	黒石りんごまつり	14	18	13	72.2	11/17-18
三戸町	三戸名物元祖まける日	13	10	10	100.0	2/10-11
三沢市	三沢しばれるまつり	20	19	8	42.1	12/22-1/14
藤崎町	ふじフェスタ	8	2	7	350.0	11/24-25
おいらせ町	日本一のおいらせ鮭まつり	15	8	7	87.5	11/10-11
青森市	青森冬まつり	75	50	-	-	-
弘前市	The津軽三味線	21	4	-	-	-
深浦町	ヨールプッキまつり・33湖ツアー	15	17	-	-	-
冬季行催事合計		1,171	1,073	1,041	97.0	
< 春季 >						
市町村名	行催事名	17年	18年	19年	対前年比	19年開催月日
弘前市	弘前さくらまつり	2,560	2,550	2,510	98.4	4/21-5/5
五所川原市	金木桜まつり	449	323	442	136.8	4/29-5/6
八戸市	はちのへ春まつり	312	221	243	110.0	4/29-5/5
五所川原市	奥津軽虫と火まつり	200	200	210	105.0	6/24
青森市	青森春フェルティバル	-	80	150	187.5	5/4-5
青森市	青森春まつり	197	175	145	82.9	4/28-5/6
横浜町	菜の花鑑賞	99	135	120	88.9	-
三戸町	さんのへ春まつり	151	170	114	67.1	4/20-5/6
東北町	桜まつり	18	73	91	124.7	4/28-5/6
黒石市	黒石さくらまつり	90	90	85	94.4	4/28-5/5
三沢市	アメリカンデー	75	80	80	100.0	6/2-3
十和田市	十和田市春まつり	87	93	63	67.7	4/20-5/5
平内町	主要3まつり合計	35	30	58	193.3	-
平川市	花と植木まつり	60	63	47	74.6	4/28-5/6
八戸市	蕪島まつり	359	35	40	114.3	4/15
十和田市	とわだYosakoi夢まつり	40	55	40	72.7	4/28-4/29
むつ市	むつ桜まつり	25	17	31	182.4	4/28-5/6
八戸市	主要2まつり合計(旧南部村)	38	50	28	56.0	-
横浜町	菜の花フェスティバルinよこはま	10	19	25	131.6	5/20
大鰐町	大鰐温泉つつじ祭	32	20	22	110.0	5/19-27
七戸町	天王神社つつじまつり	30	32	20	62.5	5/13-27
今別町	主要2まつり合計	17	16	17	106.3	-
階上町	寺下観音例大祭	28	24	17	70.8	5/19-20
鶴田町	津軽富士見湖桜まつり	-	14	16	114.3	5/3-5
野辺地町	のへじ春まつり	15	13	14	107.7	4/29-5/6
青森市	りんご花まつり	-	16	14	87.5	5/11-13
南部町	ぼたんまつり	15	13	13	100.0	5/25-6/10
六戸町	六戸春まつり	23	14	13	92.9	4/27-5/6
外ヶ浜町	蟹としろうお祭り	17	17	12	70.6	4/28-5/13
六ヶ所村	たのしむべ!フェスティバル	8	8	7	87.5	5/12-13
平川市	白岩まつり	4	4	4	100.0	5/26-27
外ヶ浜町	OH!だいは：うにの日	5	3	1	33.3	6/24
春季行催事合計		4,999	4,653	4,692	100.8	

< 夏季 >

市町村名	行催事名	17年	18年	19年	対前年比	19年開催月日
青森市	青森ねぶた祭	3,340	3,370	3,100	92.0	8/2-7
弘前市	弘前ねぶたまつり	1,440	1,660	1,680	101.2	8/1-7
五所川原市	五所川原立佞武多	1,690	1,720	1,660	96.5	8/3-8/8
八戸市	八戸三社大祭	1,087	1,113	1,093	98.2	7/31-8/4
八戸市	八戸七夕まつり	418	280	370	132.1	7/20-23
東北町	小川原湖公園湖水まつり	220	75	230	306.7	7/28-29
三沢市	みさわ七夕まつり	149	135	163	120.7	7/27-29
三沢市	三沢まつり	108	130	152	116.9	8/24-26
八戸市	八戸花火大会	230	140	140	100.0	8/5
黒石市	黒石ねぶた祭り	80	113	110	97.3	7/30-8/5
むつ市	田名部まつり	98	99	90	90.9	8/18-20
鶴田町	つるたままつり	85	91	84	92.3	8/14-16
黒石市	黒石よされ	75	75	80	106.7	8/15-16
藤崎町	藤崎夏まつり	130	101	80	79.2	7/29-8/2
つがる市	馬市まつり	105	105	64	61.0	8/24-27
野辺地町	のへじ祇園まつり	56	52	60	115.4	8/16-19
十和田市	十和田市夏まつり	42	55	57	103.6	8/14
青森市	安湯みなとまつり	50	50	50	100.0	7/15-22
五所川原市	川倉賽の河原地蔵尊大祭	50	50	50	100.0	8/4-8/6
十和田市	湖水まつり	78	63	48	76.2	7/14-15
むつ市	主要2祭り合計	46	44	43	97.7	—
南部町	ジャックドまつり	25	32	40	125.0	7/14
階上町	いちご煮祭り	45	33	40	121.2	7/28-29
東北町	東北町秋まつり	34	35	35	100.0	8/23-26
深浦町	主要2まつり合計	36	37	33	89.2	—
平川市	平賀ねぶた	25	30	30	100.0	8/2-3
青森市	浪岡北畠まつり	35	35	30	85.7	8/14-17
三沢市	小川原湖湖水まつり	34	26	27	103.8	7/22
板柳町	りんご灯まつり(十花火大会)	10	10	25	250.0	8/8-10, 8/14
むつ市	大湊ネブたままつり	25	28	25	89.3	8/3-5
東通村	東通ふるさと祭り・ひがしどおりよさこい来さまい祭り	10	14	24	171.4	8/25-26
黒石市	浄仙寺しょうぶ祭り	15	18	20	111.1	7/1-31
南部町	なんぶサマーフェスティバル	20	18	20	111.1	8/18
鱒ヶ沢町	C - P O I N T	20	20	20	100.0	7/8-9
つがる市	花火大会	20	15	18	120.0	7/29
横浜町	よこはま夏まつり	16	17	18	105.9	8/14
弘前市	岩木夏まつり	11	12	15	125.0	7/30-31
三戸町	さんのへ夏まつり	18	18	14	77.8	8/9-10
大間町	大間町ブルーマリンフェスティバル	12	17	13	76.5	8/14
大鰐町	大鰐温泉サマーフェスティバル	30	20	12	60.0	7/27-8/17
つがる市	ネブたままつり	13	7	7	100.0	7/26-28
青森市	あおもり八甲田牧場まつり	9	8	7	87.5	7/28-29
中泊町	なかどまりまつり	18	8	7	87.5	8/11-12
八戸市	種差観光まつり	30	2	6	300.0	7/8
外ヶ浜町	みんなや義経まつり	8	5	5	100.0	8/14
五所川原市	青い森YOSAKOIの集い	4	4	4	100.0	8/26
むつ市	川内ねぶた祭	4	4	4	100.0	8/14-15
むつ市	夏まつり(八幡宮祭典)	5	4	4	100.0	8/15-17
弘前市	星まつり in そうま	3	3	3	100.0	7/15
蓬田村	海まつり	3	3	3	100.0	8/6
平川市	櫻田誠一杯全国演歌大賞	20	5	3	60.0	8/16
平川市	御閑所祭	2	2	2	100.0	8/15
南部町	南部まつり	4	2	2	100.0	8/19
つがる市	チェスボローカップ水泳駅伝	12	12	2	16.7	8/4-5
七戸町	てんまばやしむらみよこまつり	23	18	—	—	—
おいらせ町	おいらせ砂浜まつり	13	15	—	—	—
夏季行催事合計		10,189	10,058	9,922	98.6	

< 秋季 >

市町村名	行催事名	17年	18年	19年	対前年比	19年開催月日
十和田市	十和田市秋まつり	317	338	265	78.4	9/7-9
弘前市	弘前城菊と紅葉まつり	312	346	263	76.0	10/19-11/5
黒石市	中野もみじ狩り	110	136	129	94.9	10/6-11/7
三沢市	航空祭	110	120	90	75.0	9/2
八戸市	南部道楽フェスティバル	143	6	85	1,416.7	10/7-8
三沢市	みさわ港まつり	70	75	80	106.7	8/26
十和田市	国境まつり	75	78	75	96.2	9/1-2
弘前市	お山参詣	180	88	68	77.3	9/9-11
東北町	日の本中央たいまつ祭	58	60	62	103.3	9/13-16
五戸町	五戸まつり	28	35	50	142.9	8/31-9/2
三戸町	さんのへ秋まつり	58	60	45	75.0	9/7-9
十和田市	駒フェスタ in とわだ	13	20	33	165.0	10/13-14
黒石市	黒石こみせまつり	25	20	32	160.0	9/8-9
南部町	名川秋まつり	16	36	32	88.9	9/8-10
おいらせ町	おいらせ百石まつり	60	45	32	71.1	9/14-17
五所川原市	ごしょがわら産業まつり	62	20	26	130.0	10/20-21
五所川原市	菊まつり	62	20	26	130.0	10/20-21
三沢市	三沢駅広まつり	23	23	25	108.7	9/15-16
大間町	大間超マグロまつり	30	36	22	61.1	10/20-21
六戸町	六戸秋まつり	19	21	17	81.0	8/30-9/2
東北町	生き生き産業文化まつり	5	9	15	166.7	11.2-4
青森市	雲谷高原コスモスまつり	13	10	14	140.0	9/23-24
六ヶ所村	ろっかしょ産業まつり	9	11	13	118.2	10/27-28
おいらせ町	おいらせ下田まつり	11	16	11	68.8	9/21-23
七戸町	しちのへ秋まつり	20	20	11	55.0	9/7-9
むつ市	大畑まつり	9	9	9	100.0	9/14-16
七戸町	東北馬力七戸大会	12	12	8	66.7	6/17, 9/9
田子町	にんにくとべごまつり	7	7	6	85.7	9/29-9/30
西目屋村	暗門祭	3	4	4	100.0	9/16
五戸町	夢の森収穫感謝祭&倉石牛肉まつり	4	3	3	100.0	10/7-8
三沢市	ハロウィンフェスタ IN MISAWA	3	2	2	100.0	10/20
三沢市	みさわパティオフェスタ	58	44	-	-	-
秋季行催事合計		1,867	1,730	1,553	89.8	

観光レクリエーション客実態調査

観光レクリエーション客実態調査実施要領・結果概要

1 調査の目的

県内における観光レクリエーション客の実態を把握し、今後の観光行政施策の推進に資することを目的とする。

2 調査地点

各市町村における主要観光地及び十和田湖遊覧船内

3 調査期日

(1) 各市町村における主要観光地

平成19年7月15日(日)

※ この日に調査することが不可能な市町村においては、7月及び8月の日曜日のうちいずれか一日曜日とした。

(2) 十和田湖遊覧船内

平成19年8月25日(土)から平成19年10月14日(日)まで

4 調査事項

性別、年代、職業、住所、動機、利用交通機関、訪問回数、グループ、構成メンバー、旅行日程、宿泊施設、旅行費用、県内訪問箇所数

5 調査方法

全市町村内各調査地点における観光レクリエーション客のうち、1調査地点について50人程度を無作為に選定し、面接調査を行った。

また、十和田湖遊覧船内において、8月16日から10月15日までの期間で約1,000人を無作為に選定し、面接調査を行った。

6 本県を訪れる観光客の調査結果

(1) 性別

有効回答(年代別から)3,939人のうち、「男性」2,044人(51.9%)、「女性」1,895人(48.1%)とほぼ同数となっている。

(比較データ 平成18年 有効回答3,987人 「男性」2,077(52.1%)、「女性」1,910(47.9%))

(2) 年代別

県外客では、「50代」(26.6%)割合が最も高く、以下「60代以上」(23.9%)、「30代」(18.8%)の順となっている。

また、県内客では、「30代」(22.6%)の割合が最も高く、以下「50代」(22.3%)、「60代以上」(19.6%)の順となっている。

(比較データ 平成18年 県外客 「50代」30.5% 「60代以上」20.9% 「30代」17.1%)

(比較データ 平成18年 県内客 「30代」23.3% 「50代」20.6% 「60代以上」18.1%)

(3) 住所別

「県内客」(61.3%)の割合が最も高く、以下「東北(5県計)」(19.0%)「関東(東京を含む)」(12.9%)の順となっている。

(比較データ 平成18年 「県内客」64.3% 「東北(5県計)」17.9% 「関東(東京を含む)」11.3%)

(4) 動機別

県外客では、「有名だから」(25.8%)、「前に来たことがあるから」(25.7%)の割合が最も高く、以下「すすめられて」(13.5%)の順となっている。

また、県内客では、「前に来たことがあるから」(57.9%)の割合が最も高く、以下「なんとなく」(13.9%)、「有名だから」(9.1%)の順となっている。

(比較データ 平成18年 県外客 「前に来たことがある」27.7% 「有名だから」20.3%
「すすめられて」10.8%

(比較データ 平成18年 県内客 「前に来たことがある」54.3% 「なんとなく」14.3%
「有名だから」6.7%)

(5) 利用交通機関別

「自家用車」(76.4%)の割合が高く、以下「東北新幹線」(6.0%)「貸切バス」(5.3%)、の順となっている。

(比較データ 平成18年 「自家用車」74.0% 「東北新幹線」5.1% 「貸切バス」7.5%)

(6) 訪問回数別

青森県を訪れた回数別(県外客対象)では、「5回目以上」(42.7%)の割合が最も高く、次いで「初めて」(23.9%)となっている。

当地(面接調査地点)訪問回数においても、「5回目以上」(43.3%)の割合が最も高く、次いで「初めて」(33.1%)となっている。

(比較データ 平成18年 青森県訪問回数 「5回以上」39.4% 「初めて」26.8%)

(比較データ 平成18年 当地訪問回数 「5回以上」40.4% 「初めて」36.1%)

(7) グループ別及びグループの性格別

グループ別では、「2~4人」(66.3%)が半数以上を占めており、以下「5~10人」(15.5%)、「1人」(9.1%)順となっている。

グループの性格別では、「家族」(58.9%)が半数以上を占めており、以下「友人」(19.2%)、「自分ひとり」(9.0%)順となっている。

(比較データ 平成18年 グループ別 「2~4人」64.9% 「5~10人」14.4% 「1人」8.9%)

(比較データ 平成18年 グループ性格別 「家族」55.5% 「友人」19.3% 「自分ひとり」8.8%)

(8) 県内旅行日数別

「日帰り」(56.3%)が半数以上を占め、以下「1泊2日」(24.3%)、「2泊3日」(12.9%)順となっている。

(比較データ 平成18年 「日帰り」62.4% 「1泊2日」20.6% 「2泊3日」11.5%)

(9) 宿泊施設別

「ホテル・旅館」(60.6%)の割合が最も高く、以下「民宿」(4.4%)、「国民宿舎・ユースホステル」(2.3%)の順となっている。

(比較データ 平成18年 「ホテル・旅館」57.5% 「民宿」6.3%
「国民宿舎・ユースホステル」1.5%)

7 青森県観光レクリエーション客面接調査表

次ページのとおり

青森県観光レクリエーション客面接調査表

青 森 県

問 1		性 別	①男 ②女
問 2		年 齢	①10代 ②20代 ③30代 ④40代 ⑤50代 ⑥60代以上
問 3		職 業	①会社員 ②公務員 ③商工業 ④自由業 ⑤農林漁業 ⑥学生生徒 ⑦主婦 ⑧団体職員 ⑨その他
問 4		住 所	①青森 ②岩手 ③秋田 ④山形 ⑤宮城 ⑥福島 ⑦北海道 ⑧新潟 ⑨中部 ⑩東京 ⑪関東 ⑫近畿 ⑬中国・四国 ⑭九州・沖縄 ⑮外国
問 5		動 機 (重複回答可)	①前に来たことがあるから ②有名だから ③インターネットで見て ④ポスター・パンフレットを見て ⑤テレビ・ラジオ・映画等で知って ⑥新聞・雑誌等を見て ⑦催事を見て ⑧すすめられて ⑨用務のついで ⑩なんとなく ⑪その他
問 6		利用交通機関 (重複回答可)	①定期バス ②貸切バス ③東北新幹線 ④その他の鉄道 ⑤自家用車 ⑥自動二輪 ⑦タクシー・ハイヤー ⑧レンタカー ⑨飛行機 ⑩その他
問 7		青森県訪問回数	①初めて ②2回目 ③3回目 ④4回目 ⑤5回目以上
		当地訪問回数	①初めて ②2回目 ③3回目 ④4回目 ⑤5回目以上
問 8		グ ル ー プ	①1人 ②2～4人 ③5～10人 ④11～20人 ⑤21～30人 ⑥31人以上
問 9		構 成 メ ン バ ー	①自分ひとり ②家族 ③学校 ④職場 ⑤友人 ⑥サークル ⑦その他
問 10		全 旅 行 日 数	①日帰り ②1泊 ③2泊 ④3泊 ⑤4泊 ⑥5泊以上
		青森県内旅行日数	①日帰り ②1泊 ③2泊 ④3泊 ⑤4泊 ⑥5泊以上
問 11		全行程宿泊施設 (重 複 回 答)	①ホテル・旅館 ②国民宿舎・ユースホステル ③寮・保養所 ④民宿 ⑤その他
		青森県内分宿泊施設 (重 複 回 答)	①ホテル・旅館 ②国民宿舎・ユースホステル ③寮・保養所 ④民宿 ⑤その他
問 12		全 旅 行 費 用 (一人当たり)	①宿泊費()円 ②交通費()円 ③飲食費()円 ④土産品費()円 ⑤その他()円 ⑥総額()円
		青森県内分旅行費用 (一人当たり)	①宿泊費()円 ②交通費()円 ③飲食費()円 ④土産品費()円 ⑤その他()円 ⑥総額()円
問 13		青森県内訪問箇所数	()箇所

資

料

県 全 体（十和田湖遊覧船内を除く） 自 然 公 園 関 係

- 青 森 地 域… 青森市、平内町、外ヶ浜町、今別町、蓬田村
- 南津軽地域… 弘前市、黒石市、平川市、西目屋村、藤崎町、大鰐町、田舎館村
- 北津軽地域… 五所川原市、つがる市、板柳町、中泊町、鶴田町
- 西海岸地域… 鱒ヶ沢町、深浦町
- 下 北 地 域… むつ市、大間町、東通村、風間浦村、佐井村
- 上十三地域… 十和田市、三沢市、野辺地町、七戸町、六戸町、横浜町、東北町、六ヶ所村
- 八 戸 地 域… 八戸市、百石町、下田町、三戸町、五戸町、田子町、南部町、階上町、新郷村

国立公園・国定公園・県立自然公園・その他の面接調査地点分析表

- ① 十和田八幡平国立公園 青森市、黒石市、平川市、十和田市
(本 県 部 分)
- ② 下北半島国定公園 むつ市、大間町、東通村、佐井村
- ③ 津軽国定公園 五所川原市、つがる市、外ヶ浜町、今別町、深浦町、中泊町
- ④ 県立自然公園 弘前市、八戸市、黒石市、平川市、平内町、鱒ヶ沢町、
西目屋村、五所川原市、大鰐町、三戸町、南部町、階上町

1 年 代 別

(単位：人、%)

区 分	サンプル総数	1 0 代	2 0 代	3 0 代	4 0 代	5 0 代	6 0 代以上
青 森	県 内	(3.4)	(15.7)	(21.0)	(20.7)	(22.9)	(16.3)
	県 外	(1.4)	(14.0)	(22.3)	(19.5)	(23.7)	(19.1)
	計	(2.6)	(15.0)	(21.5)	(20.2)	(23.2)	(17.4)
南 津 軽	県 内	(7.4)	(7.6)	(19.2)	(15.0)	(26.8)	(23.9)
	県 外	(0.4)	(14.0)	(23.6)	(20.7)	(21.1)	(20.2)
	計	(5.3)	(9.6)	(20.5)	(16.8)	(25.1)	(22.8)
北 津 軽	県 内	(4.4)	(17.8)	(24.2)	(20.8)	(20.3)	(12.5)
	県 外	(2.3)	(6.4)	(17.0)	(20.5)	(37.4)	(16.4)
	計	(3.8)	(14.6)	(22.2)	(20.7)	(25.2)	(13.6)
西 海 岸	県 内	(0.0)	(3.1)	(18.5)	(16.9)	(27.7)	(33.8)
	県 外	(1.1)	(7.6)	(15.2)	(12.0)	(22.8)	(41.3)
	計	(0.6)	(5.7)	(16.6)	(14.0)	(24.8)	(38.2)
下 北	県 内	(2.9)	(15.4)	(15.4)	(22.1)	(23.5)	(20.6)
	県 外	(0.7)	(13.8)	(14.1)	(14.9)	(25.7)	(30.8)
	計	(1.5)	(14.3)	(14.6)	(17.2)	(25.0)	(27.4)
上 十 三	県 内	(6.3)	(11.4)	(27.2)	(19.9)	(17.6)	(17.6)
	県 外	(2.9)	(10.1)	(18.7)	(16.1)	(27.3)	(25.0)
	計	(4.8)	(10.8)	(23.5)	(18.2)	(21.9)	(20.9)
八 戸	県 内	(3.2)	(9.5)	(24.2)	(18.2)	(21.6)	(23.2)
	県 外	(1.7)	(7.8)	(19.4)	(22.2)	(28.9)	(20.0)
	計	(2.8)	(9.0)	(22.9)	(19.3)	(23.7)	(22.3)
計	男	(5.2)	(12.3)	(20.0)	(19.4)	(21.4)	(21.6)
	女	(4.6)	(11.5)	(25.1)	(18.1)	(23.1)	(17.7)
計	男	(1.8)	(10.2)	(18.5)	(18.2)	(26.0)	(25.3)
	女	(1.3)	(12.2)	(19.3)	(17.8)	(27.3)	(22.1)
計	県内	(4.9)	(11.9)	(22.6)	(18.8)	(27.3)	(19.6)
	県外	(1.6)	(11.1)	(18.8)	(18.0)	(26.6)	(23.9)

(単位：人、%)

1 年 代 別

区 分	サンプル総数	1 0 代	2 0 代	3 0 代	4 0 代	5 0 代	6 0 代以上
十和田	県内	(2.8) 10	(8.8) 31	(20.5) 72	(15.4) 54	(30.8) 108	(21.7) 76
	県外	(1.2) 5	(13.5) 58	(21.9) 94	(19.8) 85	(23.1) 99	(20.5) 88
	計	(1.9) 15	(11.4) 89	(21.3) 166	(17.8) 139	(26.5) 207	(21.0) 164
下北半島	県内	(3.4) 4	(14.5) 17	(14.5) 17	(20.5) 24	(25.6) 30	(21.4) 25
	県外	(0.8) 2	(12.5) 33	(13.7) 36	(14.8) 39	(26.6) 70	(31.6) 83
	計	(1.6) 6	(13.2) 50	(13.9) 53	(16.6) 63	(26.3) 100	(28.4) 108
津 軽	県内	(4.0) 20	(16.4) 83	(22.3) 113	(22.1) 112	(22.1) 112	(13.0) 66
	県外	(1.8) 5	(8.8) 25	(16.9) 48	(18.0) 51	(31.7) 90	(22.9) 65
	計	(3.2) 25	(13.7) 108	(20.4) 161	(20.6) 163	(25.6) 202	(16.6) 131
県立自然公園	県内	(3.7) 32	(8.2) 71	(20.3) 176	(17.4) 151	(27.2) 236	(23.3) 202
	県外	(0.8) 4	(9.8) 47	(19.2) 92	(21.1) 101	(26.6) 127	(22.4) 107
	計	(2.7) 36	(8.8) 118	(19.9) 268	(18.7) 252	(27.0) 363	(23.0) 309
十和田湖遊覧船	県内	(2.2) 2	(35.5) 33	(19.4) 18	(11.8) 11	(20.4) 19	(10.8) 10
	県外	(1.8) 16	(14.2) 129	(14.9) 136	(15.7) 143	(25.5) 232	(28.0) 255
	計	(1.8) 18	(16.1) 162	(15.3) 154	(15.3) 154	(25.0) 251	(26.4) 265
計	男	(3.3) 31	(12.0) 114	(18.8) 178	(18.6) 176	(25.3) 240	(22.0) 209
	女	(3.7) 37	(12.3) 121	(22.1) 218	(17.8) 176	(26.8) 265	(17.2) 170
計	男	(1.1) 14	(10.9) 134	(17.2) 211	(16.1) 198	(26.7) 328	(27.9) 342
	女	(1.6) 18	(13.9) 158	(17.1) 195	(19.4) 221	(25.5) 290	(22.5) 256
計	県内	(3.5) 68	(12.1) 235	(20.5) 396	(18.2) 352	(26.1) 505	(19.6) 379
	県外	(1.4) 32	(12.3) 292	(17.2) 406	(17.7) 419	(26.1) 618	(25.3) 598

(単位：人、%)

2 住所別

区分	サンブル総数	青森	岩手	秋田	山形	宮城	福島	北海道	新潟	中部	東京	関東 (東京を除く。)	近畿	中国・四国	九州・沖縄	外国
男	292 (100.0)	173 (59.2)	20 (6.8)	19 (6.5)	6 (2.1)	13 (4.5)	4 (1.4)	5 (1.7)	1 (0.3)	3 (1.0)	13 (4.5)	26 (8.9)	4 (1.4)	4 (1.4)	0 (0.0)	1 (0.3)
女	243 (100.0)	146 (60.1)	9 (3.7)	17 (7.0)	3 (1.2)	15 (6.2)	2 (0.8)	10 (4.1)	1 (0.4)	3 (1.2)	9 (3.7)	20 (8.2)	6 (2.5)	1 (0.4)	1 (0.4)	0 (0.0)
計	535 (100.0)	319 (59.6)	29 (5.4)	36 (6.7)	9 (1.7)	28 (5.2)	6 (1.1)	15 (2.8)	2 (0.4)	6 (1.1)	22 (4.1)	46 (8.6)	10 (1.9)	5 (0.9)	1 (0.2)	1 (0.2)
男	400 (100.0)	265 (66.3)	18 (4.5)	38 (9.5)	3 (0.8)	14 (3.5)	3 (0.8)	6 (1.5)	5 (1.3)	5 (1.3)	17 (4.3)	21 (5.3)	2 (0.5)	2 (0.5)	1 (0.3)	0 (0.0)
女	394 (100.0)	287 (72.8)	8 (2.0)	39 (9.9)	5 (1.3)	4 (1.0)	1 (0.3)	7 (1.8)	3 (0.8)	6 (1.5)	15 (3.8)	10 (2.5)	7 (1.8)	0 (0.0)	1 (0.3)	1 (0.3)
計	794 (100.0)	552 (69.5)	26 (3.3)	77 (9.7)	8 (1.0)	18 (2.3)	4 (0.5)	13 (1.6)	8 (1.0)	11 (1.4)	32 (4.0)	31 (3.9)	9 (1.1)	2 (0.3)	2 (0.3)	1 (0.1)
男	294 (100.0)	196 (66.7)	11 (3.7)	27 (9.2)	2 (0.7)	7 (2.4)	4 (1.4)	5 (1.7)	0 (0.0)	5 (1.7)	7 (2.4)	26 (8.8)	3 (1.0)	0 (0.0)	1 (0.3)	0 (0.0)
女	311 (100.0)	238 (76.5)	6 (1.9)	21 (6.8)	3 (1.0)	5 (1.6)	3 (1.0)	9 (2.9)	2 (0.6)	7 (2.3)	5 (1.6)	11 (3.5)	0 (0.0)	0 (0.0)	0 (0.0)	1 (0.3)
計	605 (100.0)	434 (71.7)	17 (2.8)	48 (7.9)	5 (0.8)	12 (2.0)	7 (1.2)	14 (2.3)	2 (0.3)	12 (2.0)	12 (2.0)	37 (6.1)	3 (0.5)	0 (0.0)	1 (0.2)	1 (0.2)
男	89 (100.0)	34 (38.2)	1 (1.1)	15 (16.9)	6 (6.7)	8 (9.0)	0 (0.0)	2 (2.2)	0 (0.0)	1 (1.1)	10 (11.2)	9 (10.1)	2 (2.2)	1 (1.1)	0 (0.0)	0 (0.0)
女	68 (100.0)	31 (45.6)	0 (0.0)	13 (19.1)	2 (2.9)	4 (5.9)	1 (1.5)	1 (1.5)	0 (0.0)	1 (1.5)	4 (5.9)	8 (11.8)	3 (4.4)	0 (0.0)	0 (0.0)	0 (0.0)
計	157 (100.0)	65 (41.4)	1 (0.6)	28 (17.8)	8 (5.1)	12 (7.6)	1 (0.6)	3 (1.9)	0 (0.0)	2 (1.3)	14 (8.9)	17 (10.8)	5 (3.2)	1 (0.6)	0 (0.0)	0 (0.0)
男	237 (100.0)	69 (29.1)	26 (11.0)	22 (9.3)	5 (2.1)	22 (9.3)	3 (1.3)	8 (3.4)	4 (1.7)	4 (1.7)	21 (8.9)	39 (16.5)	8 (3.4)	5 (2.1)	1 (0.4)	0 (0.0)
女	175 (100.0)	67 (38.3)	17 (9.7)	14 (8.0)	3 (1.7)	17 (9.7)	4 (2.3)	3 (1.7)	1 (0.6)	2 (1.1)	19 (10.9)	23 (13.1)	4 (2.3)	0 (0.0)	1 (0.6)	0 (0.0)
計	412 (100.0)	136 (33.0)	43 (10.4)	36 (8.7)	8 (1.9)	39 (9.5)	7 (1.7)	11 (2.7)	5 (1.2)	6 (1.5)	40 (9.7)	62 (15.0)	12 (2.9)	5 (1.2)	2 (0.5)	0 (0.0)
男	385 (100.0)	211 (54.8)	19 (4.9)	14 (3.6)	4 (1.0)	18 (4.7)	2 (0.5)	6 (1.6)	1 (0.3)	5 (1.3)	29 (7.5)	46 (11.9)	15 (3.9)	12 (3.1)	3 (0.8)	0 (0.0)
女	411 (100.0)	237 (57.7)	12 (2.9)	15 (3.6)	3 (0.7)	14 (3.4)	2 (0.5)	12 (2.9)	3 (0.7)	9 (2.2)	41 (10.0)	48 (11.7)	9 (2.2)	3 (0.7)	1 (0.2)	2 (0.5)
計	796 (100.0)	448 (56.3)	31 (3.9)	29 (3.6)	7 (0.9)	32 (4.0)	4 (0.5)	18 (2.3)	4 (0.5)	14 (1.8)	70 (8.8)	94 (11.8)	24 (3.0)	15 (1.9)	4 (0.5)	2 (0.3)
男	348 (100.0)	246 (70.7)	41 (11.8)	18 (5.2)	5 (1.4)	11 (3.2)	2 (0.6)	2 (0.6)	1 (0.3)	1 (0.3)	3 (0.9)	14 (4.0)	4 (1.1)	0 (0.0)	0 (0.0)	0 (0.0)
女	294 (100.0)	216 (73.5)	38 (12.9)	11 (3.7)	1 (0.3)	5 (1.7)	1 (0.3)	1 (0.3)	1 (0.3)	1 (0.3)	6 (2.0)	10 (3.4)	3 (1.0)	0 (0.0)	0 (0.0)	0 (0.0)
計	642 (100.0)	462 (72.0)	79 (12.3)	29 (4.5)	6 (0.9)	16 (2.5)	3 (0.5)	3 (0.5)	2 (0.3)	2 (0.3)	9 (1.4)	24 (3.7)	7 (1.1)	0 (0.0)	0 (0.0)	0 (0.0)
男	2,045 (100.0)	1,194 (58.4)	136 (6.7)	153 (7.5)	31 (1.5)	93 (4.5)	18 (0.9)	34 (1.7)	12 (0.6)	24 (1.2)	100 (4.9)	181 (8.9)	38 (1.9)	24 (1.2)	6 (0.3)	1 (0.0)
女	1,896 (100.0)	1,222 (64.5)	90 (4.7)	130 (6.9)	20 (1.1)	64 (3.4)	14 (0.7)	43 (2.3)	11 (0.6)	29 (1.5)	99 (5.2)	130 (6.9)	32 (1.7)	4 (0.2)	4 (0.2)	4 (0.2)
計	3,941 (100.0)	2,416 (61.3)	226 (5.7)	283 (7.2)	51 (1.3)	157 (4.0)	32 (0.8)	77 (2.0)	23 (0.6)	53 (1.3)	199 (5.0)	311 (7.9)	70 (1.8)	28 (0.7)	10 (0.3)	5 (0.1)

2 住所別

(単位：人、%)

区分	サンプル総数	青森	岩手	秋田	山形	宮城	福島	北海道	新潟	中部	東京	関東 (東京を除く。)	近畿	中国・四国	九州・沖縄	外国
十和田	男	171 (44.2)	17 (4.4)	36 (9.3)	6 (1.6)	17 (4.4)	4 (1.0)	5 (1.3)	1 (0.3)	7 (1.8)	39 (10.1)	54 (14.0)	19 (4.9)	9 (2.3)	2 (0.5)	0 (0.0)
	女	180 (45.8)	11 (2.8)	35 (8.9)	4 (1.0)	17 (4.3)	1 (0.3)	11 (2.8)	2 (0.5)	13 (3.3)	40 (10.2)	55 (14.0)	15 (3.8)	4 (1.0)	2 (0.5)	3 (0.8)
	計	780 (100.0)	28 (3.6)	71 (9.1)	10 (1.3)	34 (4.4)	5 (0.6)	16 (2.1)	3 (0.4)	20 (2.6)	79 (10.1)	109 (14.0)	34 (4.4)	13 (1.7)	4 (0.5)	3 (0.4)
下北半島	男	222 (100.0)	24 (10.8)	21 (9.5)	5 (2.3)	22 (9.9)	3 (1.4)	8 (3.6)	3 (1.4)	3 (1.4)	20 (9.0)	38 (17.1)	8 (3.6)	5 (2.3)	0 (0.0)	0 (0.0)
	女	158 (100.0)	16 (10.1)	14 (8.9)	3 (1.9)	16 (10.1)	4 (2.5)	3 (1.9)	1 (0.6)	2 (1.3)	17 (10.8)	22 (13.9)	4 (2.5)	0 (0.0)	1 (0.6)	0 (0.0)
	計	380 (100.0)	40 (10.5)	35 (9.2)	8 (2.1)	38 (10.0)	7 (1.8)	11 (2.9)	4 (1.1)	5 (1.3)	37 (9.7)	60 (15.8)	12 (3.2)	5 (1.3)	1 (0.3)	0 (0.0)
津軽	男	410 (100.0)	18 (4.4)	38 (9.3)	8 (2.0)	16 (3.9)	5 (1.2)	8 (2.0)	1 (0.2)	5 (1.2)	19 (4.6)	38 (9.3)	6 (1.5)	1 (0.2)	1 (0.2)	1 (0.2)
	女	381 (100.0)	10 (2.6)	31 (8.1)	6 (1.6)	16 (4.2)	6 (1.6)	9 (2.4)	2 (0.5)	5 (1.3)	12 (3.1)	18 (4.7)	3 (0.8)	0 (0.0)	0 (0.0)	1 (0.3)
	計	791 (100.0)	28 (3.5)	69 (8.7)	14 (1.8)	32 (4.0)	11 (1.4)	17 (2.1)	3 (0.4)	10 (1.3)	31 (3.9)	56 (7.1)	9 (1.1)	1 (0.1)	1 (0.1)	2 (0.3)
県立自然公園	男	695 (100.0)	57 (8.2)	65 (9.4)	11 (1.6)	29 (4.2)	3 (0.4)	10 (1.4)	6 (0.9)	12 (1.7)	23 (3.3)	48 (6.9)	6 (0.9)	3 (0.4)	1 (0.1)	0 (0.0)
	女	652 (100.0)	43 (6.6)	64 (9.8)	7 (1.1)	9 (1.4)	2 (0.3)	10 (1.5)	4 (0.6)	12 (1.8)	17 (2.6)	25 (3.8)	10 (1.5)	0 (0.0)	1 (0.2)	1 (0.2)
	計	1,347 (100.0)	100 (7.4)	129 (9.6)	18 (1.3)	38 (2.8)	5 (0.4)	20 (1.5)	10 (0.7)	24 (1.8)	40 (3.0)	73 (5.4)	16 (1.2)	3 (0.2)	2 (0.1)	1 (0.1)
十和田湖遊覧船	男	462 (100.0)	28 (6.1)	32 (6.9)	18 (3.9)	29 (6.3)	9 (1.9)	15 (3.2)	12 (2.6)	27 (5.8)	64 (13.9)	103 (22.3)	40 (8.7)	11 (2.4)	21 (4.5)	4 (0.9)
	女	544 (100.0)	26 (4.8)	54 (9.9)	13 (2.4)	14 (2.6)	10 (1.8)	27 (5.0)	12 (2.2)	19 (3.5)	91 (16.7)	104 (19.1)	64 (11.8)	19 (3.5)	38 (7.0)	8 (1.5)
	計	1,006 (100.0)	54 (5.4)	86 (8.5)	31 (3.1)	43 (4.3)	19 (1.9)	42 (4.2)	24 (2.4)	46 (4.6)	155 (15.4)	207 (20.6)	104 (10.3)	30 (3.0)	59 (5.9)	12 (1.2)
計	男	2,176 (100.0)	144 (6.6)	192 (8.8)	48 (2.2)	113 (5.2)	24 (1.1)	46 (2.1)	23 (1.1)	54 (2.5)	165 (7.6)	281 (12.9)	79 (3.6)	29 (1.3)	25 (1.1)	5 (0.2)
	女	2,128 (100.0)	106 (5.0)	198 (9.3)	33 (1.6)	72 (3.4)	23 (1.1)	60 (2.8)	21 (1.0)	51 (2.4)	177 (8.3)	224 (10.5)	96 (4.5)	23 (1.1)	42 (2.0)	13 (0.6)
	計	4,304 (100.0)	250 (5.8)	390 (9.1)	81 (1.9)	185 (4.3)	47 (1.1)	106 (2.5)	44 (1.0)	105 (2.4)	342 (7.9)	505 (11.7)	175 (4.1)	52 (1.2)	67 (1.6)	18 (0.4)

3 動機別（重複回答）

（単位：人、％）

区分	サンプル総数	前に来たことがあるから	有名だから	インターネットで見て	ポスター・パンフレットを見て	テレビ・ラジオ・映画等知って	新聞・雑誌等を見て	催物を見て	すすめられて	用務のついで	なんとなく	その他
十和田	県内	(112.8) 351 (56.7) 199 (11.1) 39 (0.0) 0 (1.7) 6 (0.3) 1 (0.9) 3 (6.8) 24 (2.8) 10 (9.1) 32 (15.4) 54 (8.0) 28										
	県外	(117.7) 440 (27.7) 122 (26.8) 118 (5.2) 23 (7.0) 31 (2.0) 9 (4.1) 18 (2.0) 9 (8.4) 37 (8.2) 36 (12.3) 54 (13.9) 61										
	計	(115.5) 791 (40.6) 321 (19.8) 157 (2.9) 23 (4.7) 37 (1.3) 10 (2.7) 21 (4.2) 33 (5.9) 47 (8.6) 68 (13.7) 108 (11.3) 89										
下北半島	県内	(118.0) 111 (47.7) 53 (19.8) 22 (0.9) 1 (4.5) 5 (4.5) 5 (5.4) 6 (0.0) 0 (7.2) 8 (1.8) 2 (17.1) 19 (9.0) 10										
	県外	(128.4) 264 (20.1) 53 (31.8) 84 (3.8) 10 (15.5) 41 (14.0) 37 (6.4) 17 (0.0) 0 (17.4) 46 (1.1) 3 (8.0) 21 (10.2) 27										
	計	(125.3) 375 (28.3) 106 (28.3) 106 (2.9) 11 (12.3) 46 (11.2) 42 (6.1) 23 (0.0) 0 (14.4) 54 (1.3) 5 (10.7) 40 (9.9) 37										
津軽	県内	(109.6) 513 (51.7) 265 (8.0) 41 (1.6) 8 (2.9) 15 (2.5) 13 (1.9) 10 (2.5) 13 (2.3) 12 (3.3) 17 (18.1) 93 (14.6) 75										
	県外	(113.4) 290 (17.6) 51 (20.0) 58 (6.6) 19 (9.0) 26 (6.2) 18 (9.3) 27 (0.7) 2 (9.3) 27 (3.8) 11 (15.5) 45 (15.5) 45										
	計	(111.0) 803 (39.4) 316 (12.3) 99 (3.4) 27 (5.1) 41 (3.9) 31 (4.6) 37 (1.9) 15 (4.9) 39 (3.5) 28 (17.2) 138 (14.9) 120										
県立自然公園	県内	(109.3) 874 (64.9) 567 (7.2) 63 (0.7) 6 (2.4) 21 (1.3) 11 (1.6) 14 (3.2) 28 (4.6) 40 (3.2) 28 (10.2) 89 (10.1) 88										
	県外	(114.8) 485 (35.1) 170 (17.1) 83 (4.3) 21 (6.4) 31 (3.1) 15 (6.0) 29 (1.2) 6 (11.3) 55 (5.4) 26 (12.6) 61 (12.4) 60										
	計	(111.3) 1,359 (54.2) 737 (43.6) 41 (11.7) 11 (2.1) 2 (3.2) 3 (4.3) 4 (3.2) 43 (2.5) 34 (7.0) 95 (4.0) 54 (11.0) 150 (10.9) 148										
十和田湖遊覧船	県内	(130.9) 94 (43.6) 41 (9.1) 176 (3.6) 34 (2.1) 2 (3.2) 3 (4.3) 4 (8.1) 76 (2.0) 19 (17.1) 161 (6.9) 65 (7.8) 73 (11.0) 103										
	県外	(130.1) 939 (24.1) 226 (28.3) 292 (28.3) 36 (3.5) 36 (14.9) 154 (3.6) 37 (7.7) 80 (2.5) 26 (15.8) 163 (8.1) 84 (8.5) 88 (11.4) 118										
	計	(111.5) 1,943 (57.9) 1,125 (9.1) 176 (2.6) 50 (0.9) 17 (2.6) 50 (1.7) 34 (1.9) 37 (3.7) 72 (5.0) 98 (13.9) 270 (11.1) 216										
計	県内	(122.6) 2,418 (25.7) 622 (25.8) 624 (4.4) 107 (11.6) 280 (4.6) 112 (6.9) 167 (1.5) 36 (13.5) 326 (5.8) 141 (10.5) 254 (12.2) 296										
	県外	(117.7) 4,361 (40.1) 1,747 (18.3) 800 (2.8) 124 (7.6) 330 (3.3) 146 (4.7) 204 (2.5) 108 (5.5) 239 (12.0) 524 (11.7) 512										
	計											

(単位：人、%)

4 動機別(重複回答)

区分	サンプル総数	前に来たことがあるから	有名だから	インターネットで見て	ホスター・パンフレットを見て	テレビ・ラジオ・映画等を知って	新聞・雑誌等を見て	催物を見て	すすめられて	用務のついで	なんとなく	その他
10代	県内	121 (108.3)	67 (55.4)	7 (5.8)	1 (0.8)	3 (2.5)	3 (2.5)	1 (0.8)	2 (1.7)	4 (3.3)	22 (18.2)	10 (8.3)
	県外	41 (107.3)	7 (17.1)	4 (9.8)	5 (12.2)	2 (4.9)	0 (0.0)	2 (4.9)	7 (17.1)	2 (4.9)	3 (7.3)	12 (29.3)
	計	162 (108.0)	74 (45.7)	11 (6.8)	6 (3.7)	5 (3.1)	3 (1.9)	3 (1.9)	2 (1.2)	18 (11.1)	6 (3.7)	25 (15.4)
20代	県内	320 (112.5)	158 (49.4)	22 (6.9)	8 (2.5)	14 (4.4)	5 (1.6)	4 (1.3)	13 (4.1)	15 (4.7)	67 (20.9)	30 (9.4)
	県外	300 (124.7)	58 (19.3)	77 (25.7)	28 (9.3)	33 (11.0)	15 (5.0)	23 (7.7)	4 (1.3)	10 (3.3)	56 (18.7)	27 (9.0)
	計	620 (118.4)	216 (34.8)	99 (16.0)	36 (5.8)	47 (7.6)	20 (3.2)	27 (4.4)	17 (2.7)	67 (10.8)	25 (4.0)	123 (19.8)
30代	県内	564 (111.9)	305 (54.1)	43 (7.6)	13 (2.3)	16 (2.8)	12 (2.1)	15 (2.7)	28 (5.0)	28 (5.0)	78 (13.8)	71 (12.6)
	県外	429 (122.8)	104 (24.2)	97 (22.6)	20 (4.7)	49 (11.4)	17 (4.0)	36 (8.4)	7 (1.6)	33 (7.7)	55 (12.8)	55 (12.8)
	計	993 (116.6)	409 (41.2)	140 (14.1)	33 (3.3)	65 (6.5)	29 (2.9)	51 (5.1)	35 (3.5)	76 (7.7)	61 (6.1)	133 (13.4)
40代	県内	469 (111.9)	266 (56.7)	32 (6.8)	1 (0.2)	21 (4.5)	5 (1.1)	10 (2.1)	25 (5.3)	28 (6.0)	54 (11.5)	62 (13.2)
	県外	418 (119.9)	102 (24.4)	94 (22.5)	17 (4.1)	40 (9.6)	20 (4.8)	35 (8.4)	5 (1.2)	35 (8.4)	45 (10.8)	54 (12.9)
	計	887 (115.7)	368 (41.5)	126 (14.2)	18 (2.0)	61 (6.9)	25 (2.8)	45 (5.1)	30 (3.4)	75 (8.5)	63 (7.1)	99 (13.1)
50代	県内	558 (114.3)	359 (64.3)	34 (6.1)	4 (0.7)	20 (3.6)	12 (2.2)	13 (2.3)	23 (4.1)	30 (5.4)	50 (9.0)	71 (12.7)
	県外	663 (122.3)	182 (27.5)	181 (27.3)	26 (3.9)	74 (11.2)	23 (3.5)	45 (6.8)	10 (1.5)	45 (6.8)	59 (8.9)	91 (13.7)
	計	1,221 (118.7)	541 (44.3)	215 (17.6)	30 (2.5)	94 (7.7)	35 (2.9)	58 (4.8)	33 (2.7)	97 (7.9)	75 (6.1)	109 (8.9)
60代以上	県内	491 (114.1)	329 (67.0)	34 (6.9)	3 (0.6)	3 (0.6)	10 (2.0)	11 (2.2)	17 (3.5)	23 (4.7)	59 (12.0)	57 (11.6)
	県外	633 (125.0)	210 (33.2)	158 (25.0)	21 (3.3)	80 (12.6)	42 (6.6)	37 (5.8)	9 (1.4)	21 (3.3)	35 (5.5)	74 (11.7)
	計	1,124 (120.2)	539 (48.0)	192 (17.1)	24 (2.1)	83 (7.4)	52 (4.6)	48 (4.3)	26 (2.3)	44 (3.9)	94 (8.4)	131 (11.7)
計	県内	2,523 (112.8)	1,484 (58.8)	172 (6.8)	30 (1.2)	77 (3.1)	47 (1.9)	54 (2.1)	108 (4.3)	128 (5.1)	330 (13.1)	301 (11.9)
	県外	2,484 (122.7)	663 (26.7)	611 (24.6)	117 (4.7)	278 (11.2)	117 (4.7)	178 (7.2)	35 (1.4)	146 (5.9)	253 (10.2)	313 (12.6)
	計	5,007 (117.7)	2,147 (42.9)	783 (15.6)	147 (2.9)	355 (7.1)	164 (3.3)	232 (4.6)	143 (2.9)	451 (9.0)	583 (11.6)	614 (12.3)

5 利用交通機関別（重複回答）

（単位：人、％）

区分	サンプル総数	定期バス	貸切バス	東北新幹線	その他の鉄道	自家用車	自動二輪	タクシー・ハイヤー	レンタカー	飛行機	その他
青森	320 (100.6)	8 (2.5)	2 (0.6)	0 (0.0)	9 (2.8)	282 (88.1)	6 (1.9)	1 (0.3)	0 (0.0)	0 (0.0)	14 (4.4)
県内	217 (111.5)	9 (4.1)	7 (3.2)	40 (18.4)	41 (18.9)	103 (47.5)	3 (1.4)	2 (0.9)	9 (4.1)	21 (9.7)	7 (3.2)
県外	537 (105.0)	17 (3.2)	9 (1.7)	40 (7.4)	50 (9.3)	385 (71.7)	9 (1.7)	3 (0.6)	9 (1.7)	21 (3.9)	21 (3.9)
計	553 (100.4)	8 (1.4)	5 (0.9)	0 (0.0)	0 (0.0)	469 (84.8)	12 (2.2)	0 (0.0)	1 (0.2)	0 (0.0)	60 (10.8)
南津軽	244 (108.2)	7 (2.9)	9 (3.7)	21 (8.6)	16 (6.6)	164 (67.2)	0 (0.0)	6 (2.5)	20 (8.2)	14 (5.7)	7 (2.9)
県内	797 (102.8)	15 (1.9)	14 (1.8)	21 (2.6)	16 (2.0)	633 (79.4)	12 (1.5)	6 (0.8)	21 (2.6)	14 (1.8)	67 (8.4)
県外	440 (100.0)	3 (0.7)	12 (2.7)	0 (0.0)	3 (0.7)	402 (91.4)	10 (2.3)	1 (0.2)	0 (0.0)	0 (0.0)	9 (2.0)
計	175 (108.6)	1 (0.6)	3 (1.7)	14 (8.0)	8 (4.6)	117 (66.9)	6 (3.4)	2 (1.1)	31 (17.7)	5 (2.9)	3 (1.7)
北津軽	615 (102.4)	4 (0.7)	15 (2.4)	14 (2.3)	11 (1.8)	519 (84.4)	16 (2.6)	3 (0.5)	31 (5.0)	5 (0.8)	12 (2.0)
県内	64 (100.0)	2 (3.1)	2 (3.1)	0 (0.0)	1 (1.6)	58 (90.6)	0 (0.0)	0 (0.0)	1 (1.6)	0 (0.0)	0 (0.0)
県外	93 (115.1)	2 (2.2)	9 (9.7)	15 (16.1)	6 (6.5)	55 (59.1)	3 (3.2)	0 (0.0)	6 (6.5)	9 (9.7)	2 (2.2)
計	157 (108.9)	4 (2.5)	11 (7.0)	15 (9.6)	7 (4.5)	113 (72.0)	3 (1.9)	0 (0.0)	7 (4.5)	9 (5.7)	2 (1.3)
下北	135 (100.0)	0 (0.0)	0 (0.0)	0 (0.0)	0 (0.0)	133 (98.5)	2 (1.5)	0 (0.0)	0 (0.0)	0 (0.0)	0 (0.0)
県内	276 (123.9)	6 (2.2)	61 (22.1)	50 (18.1)	6 (2.2)	139 (50.4)	7 (2.5)	4 (1.4)	50 (18.1)	12 (4.3)	7 (2.5)
県外	411 (116.1)	6 (1.5)	61 (14.8)	50 (12.2)	6 (1.5)	272 (66.2)	9 (2.2)	4 (1.0)	50 (12.2)	12 (2.9)	7 (1.7)
計	454 (100.7)	2 (0.4)	23 (5.1)	1 (0.2)	8 (1.8)	396 (87.2)	4 (0.9)	1 (0.2)	3 (0.7)	0 (0.0)	19 (4.2)
上十三	359 (121.2)	17 (4.7)	55 (15.3)	82 (22.8)	35 (9.7)	140 (39.0)	6 (1.7)	15 (4.2)	56 (15.6)	23 (6.4)	6 (1.7)
県内	813 (109.7)	19 (2.3)	78 (9.6)	83 (10.2)	43 (5.3)	536 (65.9)	10 (1.2)	16 (2.0)	59 (7.3)	23 (2.8)	25 (3.1)
県外	475 (100.8)	5 (1.1)	11 (2.3)	0 (0.0)	2 (0.4)	448 (94.3)	1 (0.2)	1 (0.2)	2 (0.4)	0 (0.0)	9 (1.9)
計	183 (104.4)	4 (2.2)	12 (6.6)	17 (9.3)	1 (0.5)	139 (76.0)	0 (0.0)	1 (0.5)	13 (7.1)	3 (1.6)	1 (0.5)
八戸	658 (101.8)	9 (1.4)	23 (3.5)	17 (2.6)	3 (0.5)	587 (89.2)	1 (0.2)	2 (0.3)	15 (2.3)	3 (0.5)	10 (1.5)
県内	2,441 (100.5)	28 (1.1)	55 (2.3)	1 (0.0)	23 (0.9)	2,188 (89.6)	35 (1.4)	4 (0.2)	7 (0.3)	0 (0.0)	111 (4.5)
県外	1,547 (114.5)	46 (3.0)	156 (10.1)	239 (15.4)	113 (7.3)	857 (55.4)	25 (1.6)	30 (1.9)	185 (12.0)	87 (5.6)	33 (2.1)
計	3,988 (105.9)	74 (1.9)	211 (5.3)	240 (6.0)	136 (3.4)	3,045 (76.4)	60 (1.5)	34 (0.9)	192 (4.8)	87 (2.2)	144 (3.6)

(単位：人、%)

5 利用交通機関別（重複回答）

区分	サンプル総数	定期バス	貸切バス	東北新幹線	その他の鉄道	自家用車	自動二輪	タクシー・ハイヤー	レンタカー	飛行機	その他																												
十和田	県内	(101.1) 353 (2.8) 10 (2.5) 9 (0.0) 0 (2.0) 7 (89.2) 315 (1.7) 6 (0.0) 0 (0.3) 1 (0.0) 0 (2.5) 9	県外	(115.7) 440 (5.7) 25 (11.1) 49 (18.2) 80 (9.8) 43 (43.2) 190 (1.1) 5 (1.8) 8 (14.5) 64 (9.1) 40 (1.1) 5	計	(109.2) 793 (4.4) 35 (7.3) 58 (10.1) 80 (6.3) 50 (63.7) 505 (1.4) 11 (1.0) 8 (8.2) 65 (5.0) 40 (1.8) 14	県内	(100.0) 116 (0.0) 0 (0.0) 0 (0.0) 0 (0.0) 0 (98.3) 114 (1.7) 2 (0.0) 0 (0.0) 0 (0.0) 0 (0.0) 0	県外	(123.2) 263 (1.1) 3 (23.2) 61 (16.7) 44 (1.9) 5 (49.8) 131 (2.7) 7 (1.5) 4 (19.0) 50 (4.6) 12 (2.7) 7	計	(116.1) 379 (0.8) 3 (16.1) 61 (11.6) 44 (1.3) 5 (64.6) 245 (2.4) 9 (1.1) 4 (13.2) 50 (3.2) 12 (1.8) 7	津	県内	(100.0) 513 (0.4) 2 (2.5) 13 (0.0) 0 (0.8) 4 (92.2) 473 (2.3) 12 (0.0) 0 (0.2) 1 (0.0) 0 (1.6) 8	県外	(108.3) 290 (1.4) 4 (3.8) 11 (10.0) 29 (5.2) 15 (66.2) 192 (3.1) 9 (0.3) 1 (11.4) 33 (3.8) 11 (3.1) 9	計	(103.0) 803 (0.7) 6 (3.0) 24 (3.6) 29 (2.4) 19 (82.8) 665 (2.6) 21 (0.1) 1 (4.2) 34 (1.4) 11 (2.1) 17	県立自然公園	県内	(100.6) 877 (1.6) 14 (1.4) 12 (0.0) 0 (0.7) 6 (92.0) 807 (1.1) 10 (0.2) 2 (0.2) 2 (0.0) 0 (3.3) 29	県外	(107.4) 484 (2.3) 11 (5.2) 25 (9.7) 47 (4.5) 22 (69.6) 337 (0.2) 1 (1.4) 7 (8.7) 42 (3.7) 18 (2.1) 10	計	(103.0) 1,361 (1.8) 25 (2.7) 37 (3.5) 47 (2.1) 28 (84.1) 1,144 (0.8) 11 (0.7) 9 (3.2) 44 (1.3) 18 (2.9) 39	県内	(101.0) 96 (10.4) 10 (10.4) 10 (1.0) 1 (0.0) 0 (64.6) 62 (1.0) 1 (2.1) 2 (8.3) 8 (0.0) 0 (3.1) 3	県外	(142.0) 945 (17.5) 165 (30.7) 290 (29.3) 277 (3.6) 34 (22.2) 210 (0.4) 4 (4.1) 39 (12.2) 115 (20.0) 189 (2.0) 19	計	(138.2) 1,041 (16.8) 175 (28.8) 300 (26.7) 278 (3.3) 34 (26.1) 272 (0.5) 5 (3.9) 41 (11.8) 123 (18.2) 189 (2.1) 22	十和田湖遊覧船	県内	(100.5) 1,955 (1.8) 36 (2.3) 44 (0.1) 1 (0.9) 17 (90.6) 1,771 (1.6) 31 (0.2) 4 (0.6) 12 (0.0) 0 (2.5) 49	県外	(124.2) 2,422 (8.6) 208 (18.0) 436 (19.7) 477 (4.9) 119 (43.8) 1,060 (1.1) 26 (2.4) 59 (12.6) 304 (11.1) 270 (2.1) 50	計	(113.6) 4,377 (5.6) 244 (11.0) 480 (10.9) 478 (3.1) 136 (64.7) 2,831 (1.3) 57 (1.4) 63 (7.2) 316 (6.2) 270 (2.3) 99
	県内	(100.0) 116 (0.0) 0 (0.0) 0 (0.0) 0 (0.0) 0 (98.3) 114 (1.7) 2 (0.0) 0 (0.0) 0 (0.0) 0 (0.0) 0	県外	(123.2) 263 (1.1) 3 (23.2) 61 (16.7) 44 (1.9) 5 (49.8) 131 (2.7) 7 (1.5) 4 (19.0) 50 (4.6) 12 (2.7) 7	計	(116.1) 379 (0.8) 3 (16.1) 61 (11.6) 44 (1.3) 5 (64.6) 245 (2.4) 9 (1.1) 4 (13.2) 50 (3.2) 12 (1.8) 7	津	県内	(100.0) 513 (0.4) 2 (2.5) 13 (0.0) 0 (0.8) 4 (92.2) 473 (2.3) 12 (0.0) 0 (0.2) 1 (0.0) 0 (1.6) 8	県外	(108.3) 290 (1.4) 4 (3.8) 11 (10.0) 29 (5.2) 15 (66.2) 192 (3.1) 9 (0.3) 1 (11.4) 33 (3.8) 11 (3.1) 9	計	(103.0) 803 (0.7) 6 (3.0) 24 (3.6) 29 (2.4) 19 (82.8) 665 (2.6) 21 (0.1) 1 (4.2) 34 (1.4) 11 (2.1) 17	県立自然公園	県内	(100.6) 877 (1.6) 14 (1.4) 12 (0.0) 0 (0.7) 6 (92.0) 807 (1.1) 10 (0.2) 2 (0.2) 2 (0.0) 0 (3.3) 29	県外	(107.4) 484 (2.3) 11 (5.2) 25 (9.7) 47 (4.5) 22 (69.6) 337 (0.2) 1 (1.4) 7 (8.7) 42 (3.7) 18 (2.1) 10	計		(103.0) 1,361 (1.8) 25 (2.7) 37 (3.5) 47 (2.1) 28 (84.1) 1,144 (0.8) 11 (0.7) 9 (3.2) 44 (1.3) 18 (2.9) 39	県内	(101.0) 96 (10.4) 10 (10.4) 10 (1.0) 1 (0.0) 0 (64.6) 62 (1.0) 1 (2.1) 2 (8.3) 8 (0.0) 0 (3.1) 3	県外	(142.0) 945 (17.5) 165 (30.7) 290 (29.3) 277 (3.6) 34 (22.2) 210 (0.4) 4 (4.1) 39 (12.2) 115 (20.0) 189 (2.0) 19	計	(138.2) 1,041 (16.8) 175 (28.8) 300 (26.7) 278 (3.3) 34 (26.1) 272 (0.5) 5 (3.9) 41 (11.8) 123 (18.2) 189 (2.1) 22	十和田湖遊覧船	県内	(100.5) 1,955 (1.8) 36 (2.3) 44 (0.1) 1 (0.9) 17 (90.6) 1,771 (1.6) 31 (0.2) 4 (0.6) 12 (0.0) 0 (2.5) 49	県外	(124.2) 2,422 (8.6) 208 (18.0) 436 (19.7) 477 (4.9) 119 (43.8) 1,060 (1.1) 26 (2.4) 59 (12.6) 304 (11.1) 270 (2.1) 50	計	(113.6) 4,377 (5.6) 244 (11.0) 480 (10.9) 478 (3.1) 136 (64.7) 2,831 (1.3) 57 (1.4) 63 (7.2) 316 (6.2) 270 (2.3) 99					
	津	県内	(100.0) 513 (0.4) 2 (2.5) 13 (0.0) 0 (0.8) 4 (92.2) 473 (2.3) 12 (0.0) 0 (0.2) 1 (0.0) 0 (1.6) 8	県外	(108.3) 290 (1.4) 4 (3.8) 11 (10.0) 29 (5.2) 15 (66.2) 192 (3.1) 9 (0.3) 1 (11.4) 33 (3.8) 11 (3.1) 9	計	(103.0) 803 (0.7) 6 (3.0) 24 (3.6) 29 (2.4) 19 (82.8) 665 (2.6) 21 (0.1) 1 (4.2) 34 (1.4) 11 (2.1) 17	県立自然公園	県内	(100.6) 877 (1.6) 14 (1.4) 12 (0.0) 0 (0.7) 6 (92.0) 807 (1.1) 10 (0.2) 2 (0.2) 2 (0.0) 0 (3.3) 29	県外	(107.4) 484 (2.3) 11 (5.2) 25 (9.7) 47 (4.5) 22 (69.6) 337 (0.2) 1 (1.4) 7 (8.7) 42 (3.7) 18 (2.1) 10	計		(103.0) 1,361 (1.8) 25 (2.7) 37 (3.5) 47 (2.1) 28 (84.1) 1,144 (0.8) 11 (0.7) 9 (3.2) 44 (1.3) 18 (2.9) 39	県内	(101.0) 96 (10.4) 10 (10.4) 10 (1.0) 1 (0.0) 0 (64.6) 62 (1.0) 1 (2.1) 2 (8.3) 8 (0.0) 0 (3.1) 3	県外	(142.0) 945 (17.5) 165 (30.7) 290 (29.3) 277 (3.6) 34 (22.2) 210 (0.4) 4 (4.1) 39 (12.2) 115 (20.0) 189 (2.0) 19		計	(138.2) 1,041 (16.8) 175 (28.8) 300 (26.7) 278 (3.3) 34 (26.1) 272 (0.5) 5 (3.9) 41 (11.8) 123 (18.2) 189 (2.1) 22	十和田湖遊覧船	県内	(100.5) 1,955 (1.8) 36 (2.3) 44 (0.1) 1 (0.9) 17 (90.6) 1,771 (1.6) 31 (0.2) 4 (0.6) 12 (0.0) 0 (2.5) 49	県外	(124.2) 2,422 (8.6) 208 (18.0) 436 (19.7) 477 (4.9) 119 (43.8) 1,060 (1.1) 26 (2.4) 59 (12.6) 304 (11.1) 270 (2.1) 50	計	(113.6) 4,377 (5.6) 244 (11.0) 480 (10.9) 478 (3.1) 136 (64.7) 2,831 (1.3) 57 (1.4) 63 (7.2) 316 (6.2) 270 (2.3) 99										
県立自然公園	県内	(100.6) 877 (1.6) 14 (1.4) 12 (0.0) 0 (0.7) 6 (92.0) 807 (1.1) 10 (0.2) 2 (0.2) 2 (0.0) 0 (3.3) 29	県外	(107.4) 484 (2.3) 11 (5.2) 25 (9.7) 47 (4.5) 22 (69.6) 337 (0.2) 1 (1.4) 7 (8.7) 42 (3.7) 18 (2.1) 10	計	(103.0) 1,361 (1.8) 25 (2.7) 37 (3.5) 47 (2.1) 28 (84.1) 1,144 (0.8) 11 (0.7) 9 (3.2) 44 (1.3) 18 (2.9) 39	県内		(101.0) 96 (10.4) 10 (10.4) 10 (1.0) 1 (0.0) 0 (64.6) 62 (1.0) 1 (2.1) 2 (8.3) 8 (0.0) 0 (3.1) 3	県外	(142.0) 945 (17.5) 165 (30.7) 290 (29.3) 277 (3.6) 34 (22.2) 210 (0.4) 4 (4.1) 39 (12.2) 115 (20.0) 189 (2.0) 19	計	(138.2) 1,041 (16.8) 175 (28.8) 300 (26.7) 278 (3.3) 34 (26.1) 272 (0.5) 5 (3.9) 41 (11.8) 123 (18.2) 189 (2.1) 22		十和田湖遊覧船	県内	(100.5) 1,955 (1.8) 36 (2.3) 44 (0.1) 1 (0.9) 17 (90.6) 1,771 (1.6) 31 (0.2) 4 (0.6) 12 (0.0) 0 (2.5) 49	県外	(124.2) 2,422 (8.6) 208 (18.0) 436 (19.7) 477 (4.9) 119 (43.8) 1,060 (1.1) 26 (2.4) 59 (12.6) 304 (11.1) 270 (2.1) 50	計	(113.6) 4,377 (5.6) 244 (11.0) 480 (10.9) 478 (3.1) 136 (64.7) 2,831 (1.3) 57 (1.4) 63 (7.2) 316 (6.2) 270 (2.3) 99																		
	県内	(101.0) 96 (10.4) 10 (10.4) 10 (1.0) 1 (0.0) 0 (64.6) 62 (1.0) 1 (2.1) 2 (8.3) 8 (0.0) 0 (3.1) 3	県外	(142.0) 945 (17.5) 165 (30.7) 290 (29.3) 277 (3.6) 34 (22.2) 210 (0.4) 4 (4.1) 39 (12.2) 115 (20.0) 189 (2.0) 19	計	(138.2) 1,041 (16.8) 175 (28.8) 300 (26.7) 278 (3.3) 34 (26.1) 272 (0.5) 5 (3.9) 41 (11.8) 123 (18.2) 189 (2.1) 22	十和田湖遊覧船		県内	(100.5) 1,955 (1.8) 36 (2.3) 44 (0.1) 1 (0.9) 17 (90.6) 1,771 (1.6) 31 (0.2) 4 (0.6) 12 (0.0) 0 (2.5) 49	県外	(124.2) 2,422 (8.6) 208 (18.0) 436 (19.7) 477 (4.9) 119 (43.8) 1,060 (1.1) 26 (2.4) 59 (12.6) 304 (11.1) 270 (2.1) 50	計	(113.6) 4,377 (5.6) 244 (11.0) 480 (10.9) 478 (3.1) 136 (64.7) 2,831 (1.3) 57 (1.4) 63 (7.2) 316 (6.2) 270 (2.3) 99																									
	十和田湖遊覧船	県内	(100.5) 1,955 (1.8) 36 (2.3) 44 (0.1) 1 (0.9) 17 (90.6) 1,771 (1.6) 31 (0.2) 4 (0.6) 12 (0.0) 0 (2.5) 49	県外	(124.2) 2,422 (8.6) 208 (18.0) 436 (19.7) 477 (4.9) 119 (43.8) 1,060 (1.1) 26 (2.4) 59 (12.6) 304 (11.1) 270 (2.1) 50	計	(113.6) 4,377 (5.6) 244 (11.0) 480 (10.9) 478 (3.1) 136 (64.7) 2,831 (1.3) 57 (1.4) 63 (7.2) 316 (6.2) 270 (2.3) 99																																

(単位：人、%)

6 利用交通機関別（重複回答）

区分	サンプル総数	定期バス	貸切バス	東北新幹線	その他の鉄道	自家用車	自動二輪	タクシー・ハイヤー	レンタカー	飛行機	その他	
10代	県内	120 (100.0)	3 (2.5)	6 (5.0)	0 (0.0)	7 (5.8)	66 (55.0)	4 (3.3)	0 (0.0)	0 (0.0)	34 (28.3)	
	県外	41 (136.6)	4 (9.8)	7 (17.1)	8 (19.5)	3 (7.3)	21 (51.2)	0 (0.0)	4 (9.8)	5 (12.2)	2 (4.9)	
計	161 (109.3)	7 (4.3)	13 (8.1)	8 (5.0)	10 (6.2)	87 (54.0)	4 (2.5)	2 (1.2)	4 (2.5)	5 (3.1)	36 (22.4)	
20代	県内	322 (100.3)	3 (0.9)	3 (0.9)	2 (0.6)	3 (0.9)	287 (89.1)	9 (2.8)	2 (0.6)	3 (0.9)	0 (3.4)	
	県外	301 (123.6)	52 (17.3)	14 (4.7)	64 (21.3)	15 (5.0)	145 (48.2)	12 (4.0)	5 (1.7)	37 (12.3)	16 (5.3)	
計	623 (111.6)	55 (8.8)	17 (2.7)	66 (10.6)	18 (2.9)	432 (69.3)	21 (3.4)	7 (1.1)	40 (6.4)	16 (2.6)	23 (3.7)	
30代	県内	565 (100.2)	5 (0.9)	12 (2.1)	0 (0.0)	3 (0.5)	525 (92.9)	7 (1.2)	2 (0.4)	4 (0.7)	0 (0.0)	
	県外	429 (119.6)	38 (8.9)	26 (6.1)	76 (17.7)	31 (7.2)	219 (51.0)	8 (1.9)	4 (0.9)	65 (15.2)	34 (7.9)	
計	994 (108.6)	43 (4.3)	38 (3.8)	76 (7.6)	34 (3.4)	744 (74.8)	15 (1.5)	6 (0.6)	69 (6.9)	34 (3.4)	20 (2.0)	
40代	県内	471 (101.3)	2 (0.4)	17 (3.6)	0 (0.0)	4 (0.8)	442 (93.8)	3 (0.6)	2 (0.4)	0 (0.0)	0 (1.5)	
	県外	422 (121.1)	30 (7.1)	58 (13.7)	81 (19.2)	22 (5.2)	197 (46.7)	2 (0.5)	10 (2.4)	62 (14.7)	44 (10.4)	
計	893 (110.6)	32 (3.6)	75 (8.4)	81 (9.1)	26 (2.9)	639 (71.6)	5 (0.6)	10 (1.1)	64 (7.2)	44 (4.9)	12 (1.3)	
50代	県内	564 (100.4)	7 (1.2)	12 (2.1)	0 (0.0)	4 (0.7)	514 (91.1)	6 (1.1)	4 (0.7)	0 (0.0)	0 (3.2)	
	県外	663 (125.6)	33 (5.0)	153 (23.1)	136 (20.5)	37 (5.6)	292 (44.0)	5 (0.8)	21 (11.0)	73 (11.2)	74 (11.4)	
計	1,227 (114.0)	40 (3.3)	165 (13.4)	136 (11.1)	41 (3.3)	806 (65.7)	11 (0.9)	22 (1.8)	77 (6.3)	74 (6.0)	27 (2.2)	
60代以上	県内	493 (100.4)	18 (3.7)	15 (3.0)	0 (0.0)	2 (0.4)	415 (84.2)	6 (1.2)	2 (0.4)	0 (0.0)	0 (7.3)	
	県外	634 (130.3)	54 (8.5)	188 (29.7)	151 (23.8)	39 (6.2)	193 (30.4)	2 (0.3)	27 (9.3)	102 (16.1)	11 (1.7)	
計	1,127 (117.2)	72 (6.4)	203 (18.0)	151 (13.4)	41 (3.6)	608 (53.9)	8 (0.7)	28 (2.5)	61 (5.4)	102 (9.1)	47 (4.2)	
計	県内	2,535 (100.5)	38 (1.5)	65 (2.6)	2 (0.1)	23 (0.9)	2,249 (88.7)	35 (1.4)	6 (0.2)	15 (0.6)	0 (0.0)	114 (4.5)
	県外	2,490 (124.9)	211 (8.5)	446 (17.9)	516 (20.7)	147 (5.9)	1,067 (42.9)	29 (1.2)	69 (2.8)	300 (12.0)	275 (11.0)	51 (2.0)
計	5,025 (112.6)	249 (5.0)	511 (10.2)	518 (10.3)	170 (3.4)	3,316 (66.0)	64 (1.3)	75 (1.5)	315 (6.3)	275 (5.5)	165 (3.3)	

7 当地を訪れた回数別

(単位：人、%)

区分	サンプル総数	初めて	2回目	3回目	4回目	5回目以上	
青森	県内	294 (100.0)	45 (15.3)	53 (18.0)	43 (14.6)	16 (5.4)	137 (46.6)
	県外	200 (100.0)	117 (58.5)	26 (13.0)	16 (8.0)	8 (4.0)	33 (16.5)
	計	494 (100.0)	162 (32.8)	79 (16.0)	59 (11.9)	24 (4.9)	170 (34.4)
南津軽	県内	469 (100.0)	72 (15.4)	34 (7.2)	55 (11.7)	16 (3.4)	292 (62.3)
	県外	231 (100.0)	120 (51.9)	35 (15.2)	22 (9.5)	5 (2.2)	49 (21.2)
	計	700 (100.0)	192 (27.4)	69 (9.9)	77 (11.0)	21 (3.0)	341 (48.7)
北津軽	県内	391 (100.0)	80 (20.5)	42 (10.7)	35 (9.0)	12 (3.1)	222 (56.8)
	県外	167 (100.0)	120 (71.9)	15 (9.0)	10 (6.0)	2 (1.2)	20 (12.0)
	計	558 (100.0)	200 (35.8)	57 (10.2)	45 (8.1)	14 (2.5)	242 (43.4)
西海岸	県内	49 (100.0)	7 (14.3)	0 (0.0)	3 (6.1)	2 (4.1)	37 (75.5)
	県外	82 (100.0)	53 (64.6)	6 (7.3)	7 (8.5)	2 (2.4)	14 (17.1)
	計	131 (100.0)	60 (45.8)	6 (4.6)	10 (7.6)	4 (3.1)	51 (38.9)
下北	県内	133 (100.0)	39 (29.3)	28 (21.1)	16 (12.0)	0 (0.0)	50 (37.6)
	県外	273 (100.0)	203 (74.4)	38 (13.9)	12 (4.4)	6 (2.2)	14 (5.1)
	計	406 (100.0)	242 (59.6)	66 (16.3)	28 (6.9)	6 (1.5)	64 (15.8)
上十三	県内	404 (100.0)	54 (13.4)	33 (8.2)	24 (5.9)	18 (4.5)	275 (68.1)
	県外	313 (100.0)	162 (51.8)	55 (17.6)	25 (8.0)	8 (2.6)	63 (20.1)
	計	717 (100.0)	216 (30.1)	88 (12.3)	49 (6.8)	26 (3.6)	338 (47.1)
八戸	県内	443 (100.0)	59 (13.3)	39 (8.8)	22 (5.0)	19 (4.3)	304 (68.6)
	県外	162 (100.0)	63 (38.9)	19 (11.7)	19 (11.7)	6 (3.7)	55 (34.0)
	計	605 (100.0)	122 (20.2)	58 (9.6)	41 (6.8)	25 (4.1)	359 (59.3)
計	県内	2,183 (100.0)	356 (16.3)	229 (10.5)	198 (9.1)	83 (3.8)	1,317 (60.3)
	県外	1,428 (100.0)	838 (58.7)	194 (13.6)	111 (7.8)	37 (2.6)	248 (17.4)
	計	3,611 (100.0)	1,194 (33.1)	423 (11.7)	309 (8.6)	120 (3.3)	1,565 (43.3)

7 当地を訪れた回数別

(単位：人、%)

区	分	サンプル総数	初めて	2回目	3回目	4回目	5回目以上
十和田	県内	(100.0) 311	(15.8) 49	(5.1) 16	(9.6) 30	(4.2) 13	(65.3) 203
	県外	(100.0) 382	(53.1) 203	(14.9) 57	(8.9) 34	(3.4) 13	(19.6) 75
	計	(100.0) 693	(36.4) 252	(10.5) 73	(9.2) 64	(3.8) 26	(40.1) 278
下北半島	県内	(100.0) 114	(30.7) 35	(21.1) 24	(13.2) 15	(0.0) 0	(35.1) 40
	県外	(100.0) 261	(74.3) 194	(14.2) 37	(4.2) 11	(1.9) 5	(5.4) 14
	計	(100.0) 375	(61.1) 229	(16.3) 61	(6.9) 26	(1.3) 5	(14.4) 54
津軽	県内	(100.0) 458	(22.3) 102	(13.5) 62	(9.6) 44	(3.1) 14	(51.5) 236
	県外	(100.0) 268	(69.4) 186	(11.2) 30	(6.7) 18	(2.2) 6	(10.4) 28
	計	(100.0) 726	(39.7) 288	(12.7) 92	(8.5) 62	(2.8) 20	(36.4) 264
県立自然公園	県内	(100.0) 800	(15.0) 120	(7.8) 62	(9.3) 74	(3.6) 29	(64.4) 515
	県外	(100.0) 448	(53.1) 238	(11.2) 50	(8.7) 39	(2.5) 11	(24.6) 110
	計	(100.0) 1,248	(28.7) 358	(9.0) 112	(9.1) 113	(3.2) 40	(50.1) 625
十和田湖遊覧船	県内	(100.0) 86	(7.0) 6	(15.1) 13	(11.6) 10	(5.8) 5	(60.5) 52
	県外	(100.0) 861	(61.9) 533	(19.4) 167	(6.7) 58	(1.7) 15	(10.2) 88
	計	(100.0) 947	(56.9) 539	(19.0) 180	(7.2) 68	(2.1) 20	(14.8) 140
計	県内	(100.0) 1,769	(17.6) 312	(10.0) 177	(9.8) 173	(3.4) 61	(59.1) 1,046
	県外	(100.0) 2,220	(61.0) 1,354	(15.4) 341	(7.2) 160	(2.3) 50	(14.2) 315
	計	(100.0) 3,989	(41.8) 1,666	(13.0) 518	(8.3) 333	(2.8) 111	(34.1) 1,361

8 青森県を訪れた回数別（県外客対象）

（単位：人、％）

区	分	サンプル総数	初めて	2回目	3回目	4回目	5回目以上
青森	県外	211 (100.0)	52 (24.6)	32 (15.2)	33 (15.6)	12 (5.7)	82 (38.9)
南津軽	県外	235 (100.0)	53 (22.6)	34 (14.5)	17 (7.2)	11 (4.7)	120 (51.1)
北津軽	県外	170 (100.0)	28 (16.5)	23 (13.5)	18 (10.6)	15 (8.8)	86 (50.6)
西海岸	県外	92 (100.0)	20 (21.7)	10 (10.9)	21 (22.8)	4 (4.3)	37 (40.2)
下北	県外	277 (100.0)	74 (26.7)	56 (20.2)	38 (13.7)	16 (5.8)	93 (33.6)
上十三	県外	356 (100.0)	118 (33.1)	67 (18.8)	44 (12.4)	13 (3.7)	114 (32.0)
八戸	県外	164 (100.0)	15 (9.1)	14 (8.5)	19 (11.6)	5 (3.0)	111 (67.7)
計	県外	1,505 (100.0)	360 (23.9)	236 (15.7)	190 (12.6)	76 (5.0)	643 (42.7)

8 青森県を訪れた回数別（県外客対象）

（単位：人、％）

区分	サンブル総数	初めて	2回目	3回目	4回目	5回目以上
十和田県外	437 (100.0)	133 (30.4)	81 (18.5)	57 (13.0)	26 (5.9)	140 (32.0)
下北半島	264 (100.0)	70 (26.5)	52 (19.7)	36 (13.6)	15 (5.7)	91 (34.5)
津軽	282 (100.0)	58 (20.6)	42 (14.9)	46 (16.3)	14 (5.0)	122 (43.3)
県立自然公園	461 (100.0)	76 (16.5)	59 (12.8)	45 (9.8)	21 (4.6)	260 (56.4)
十和田湖遊覧船	945 (100.0)	447 (47.3)	223 (23.6)	88 (9.3)	29 (3.1)	158 (16.7)
計	2,389 (100.0)	784 (32.8)	457 (19.1)	272 (11.4)	105 (4.4)	771 (32.3)

9 グループ別

(単位：人、%)

区分	サンプル総数	1 人	2 ～ 4 人	5 ～ 10 人	11 ～ 20 人	21 ～ 30 人	31 人以上
青森	県内	(9.1)	(68.7)	(16.9)	(2.5)	(1.9)	(0.9)
	県外	(17.1)	(64.1)	(11.1)	(6.9)	(0.9)	(0.0)
	計	(12.3)	(66.8)	(14.6)	(4.3)	(1.5)	(0.6)
南津軽	県内	(8.1)	(75.4)	(10.3)	(2.5)	(1.8)	(1.8)
	県外	(9.8)	(73.4)	(13.1)	(2.0)	(1.2)	(0.4)
	計	(8.7)	(74.8)	(11.2)	(2.4)	(1.6)	(1.4)
北津軽	県内	(10.8)	(64.8)	(17.1)	(5.4)	(0.9)	(0.9)
	県外	(4.0)	(66.9)	(21.7)	(6.3)	(0.6)	(0.6)
	計	(8.8)	(65.4)	(18.5)	(5.7)	(0.8)	(0.8)
西海岸	県内	(3.1)	(76.9)	(13.8)	(3.1)	(0.0)	(3.1)
	県外	(3.2)	(68.8)	(19.4)	(4.3)	(1.1)	(3.2)
	計	(3.2)	(72.2)	(17.1)	(3.8)	(0.6)	(3.2)
下北	県内	(13.1)	(72.3)	(12.4)	(1.5)	(0.7)	(0.0)
	県外	(8.0)	(61.2)	(15.2)	(1.8)	(5.4)	(8.3)
	計	(9.7)	(64.9)	(14.3)	(1.7)	(3.9)	(5.6)
上十三	県内	(9.0)	(58.1)	(21.4)	(3.1)	(4.4)	(4.0)
	県外	(9.6)	(62.5)	(14.0)	(3.6)	(4.4)	(5.8)
	計	(9.3)	(60.1)	(18.1)	(3.3)	(4.4)	(4.8)
八戸	県内	(9.1)	(60.4)	(15.6)	(9.3)	(1.9)	(3.8)
	県外	(4.9)	(71.0)	(17.5)	(0.5)	(4.4)	(1.6)
	計	(7.9)	(63.4)	(16.1)	(6.8)	(2.6)	(3.2)
計	県内	(9.2)	(66.4)	(15.7)	(4.4)	(2.1)	(2.3)
	県外	(8.8)	(66.1)	(15.3)	(3.5)	(3.0)	(3.4)
	計	(9.1)	(66.3)	(15.5)	(4.0)	(2.4)	(2.7)

9 グループ別

(単位：人、%)

区分	サンプル総数	1人	2～4人	5～10人	11～20人	21～30人	31人以上
十和田	県内	(6.8) 24	(76.9) 273	(13.0) 46	(1.7) 6	(0.8) 3	(0.8) 3
	県外	(8.6) 38	(70.0) 310	(11.3) 50	(3.6) 16	(2.9) 13	(3.6) 16
	計	(7.8) 62	(73.1) 583	(12.0) 96	(2.8) 22	(2.0) 16	(2.4) 19
下北半島	県内	(11.9) 14	(73.7) 87	(11.9) 14	(1.7) 2	(0.8) 1	(0.0) 0
	県外	(8.3) 22	(60.2) 159	(15.2) 40	(1.9) 5	(5.7) 15	(8.7) 23
	計	(9.4) 36	(64.4) 246	(14.1) 54	(1.8) 7	(4.2) 16	(6.0) 23
津軽	県内	(10.8) 54	(63.9) 319	(18.0) 90	(4.8) 24	(1.4) 7	(1.0) 5
	県外	(5.9) 17	(65.9) 191	(18.6) 54	(7.6) 22	(0.7) 2	(1.4) 4
	計	(9.0) 71	(64.6) 510	(18.3) 144	(5.8) 46	(1.1) 9	(1.1) 9
県立自然公園	県内	(8.3) 73	(72.7) 637	(13.0) 114	(2.7) 24	(1.3) 11	(1.9) 17
	県外	(6.8) 33	(70.0) 339	(17.6) 85	(2.5) 12	(2.5) 12	(0.6) 3
	計	(7.8) 106	(71.8) 976	(14.6) 199	(2.6) 36	(1.7) 23	(1.5) 20
十和田湖遊覧船	県内	(9.4) 9	(62.5) 60	(22.9) 22	(4.2) 4	(1.0) 1	(0.0) 0
	県外	(5.1) 48	(62.8) 592	(10.1) 95	(8.5) 80	(7.2) 68	(6.4) 60
	計	(5.5) 57	(62.8) 652	(11.3) 117	(8.1) 84	(6.6) 69	(5.8) 60
計	県内	(9.0) 174	(70.8) 1,376	(14.7) 286	(3.1) 60	(1.2) 23	(1.3) 25
	県外	(6.5) 158	(65.6) 1,591	(13.4) 324	(5.6) 135	(4.5) 110	(4.4) 106
	計	(7.6) 332	(67.9) 2,967	(14.0) 610	(4.5) 195	(3.0) 133	(3.0) 131

10 グループの性格

(単位：人、%)

区分	サンプル総数	自分ひとり	家族	学 校	職 場	友 人	サークル	その他
青 森	県内	(100.0) 322	(8.1) 26	(55.6) 179	(1.2) 4	(4.0) 13	(1.2) 4	(4.0) 13
	県外	(100.0) 217	(16.6) 36	(52.1) 113	(0.5) 1	(10.1) 22	(0.9) 2	(2.3) 5
	計	(100.0) 539	(11.5) 62	(54.2) 292	(0.9) 5	(6.5) 35	(1.1) 6	(3.3) 18
南 建 軽	県内	(100.0) 550	(8.0) 44	(60.2) 331	(1.6) 9	(1.5) 8	(2.9) 16	(4.2) 23
	県外	(100.0) 244	(9.4) 23	(58.6) 143	(0.8) 2	(4.9) 12	(2.0) 5	(3.3) 8
	計	(100.0) 794	(8.4) 67	(59.7) 474	(1.4) 11	(2.5) 20	(2.6) 21	(3.9) 31
北 建 軽	県内	(100.0) 435	(11.3) 49	(64.4) 280	(0.7) 3	(3.7) 16	(1.6) 7	(4.6) 20
	県外	(100.0) 175	(4.0) 7	(68.0) 119	(1.7) 3	(2.9) 5	(2.9) 5	(4.0) 7
	計	(100.0) 610	(9.2) 56	(65.4) 399	(1.0) 6	(3.4) 21	(2.0) 12	(4.4) 27
西 海 岸	県内	(100.0) 64	(3.1) 2	(76.6) 49	(0.0) 0	(0.0) 0	(0.0) 0	(9.4) 6
	県外	(100.0) 92	(3.3) 3	(56.5) 52	(0.0) 0	(4.3) 4	(1.1) 1	(8.7) 8
	計	(100.0) 156	(3.2) 5	(64.7) 101	(0.0) 0	(2.6) 4	(0.6) 1	(9.0) 14
下 北	県内	(100.0) 137	(13.1) 18	(56.2) 77	(0.0) 0	(2.9) 4	(2.9) 4	(2.2) 3
	県外	(100.0) 276	(8.0) 22	(44.2) 122	(0.0) 0	(7.6) 21	(0.7) 2	(8.0) 22
	計	(100.0) 413	(9.7) 40	(48.2) 199	(0.0) 0	(6.1) 25	(1.5) 6	(6.1) 25
上 十 三	県内	(100.0) 454	(9.3) 42	(63.0) 286	(3.7) 17	(3.1) 14	(1.8) 8	(5.3) 24
	県外	(100.0) 358	(9.2) 33	(49.7) 178	(0.6) 2	(4.5) 16	(7.0) 25	(7.8) 28
	計	(100.0) 812	(9.2) 75	(57.1) 464	(2.3) 19	(3.7) 30	(4.1) 33	(6.4) 52
八 戸	県内	(100.0) 473	(8.9) 42	(61.9) 293	(3.4) 16	(2.1) 10	(7.0) 33	(2.5) 12
	県外	(100.0) 182	(5.5) 10	(67.0) 122	(1.6) 3	(2.2) 4	(3.3) 6	(4.9) 9
	計	(100.0) 655	(7.9) 52	(63.4) 415	(2.9) 19	(2.1) 14	(6.0) 39	(3.2) 21
計	県内	(100.0) 2,435	(9.2) 223	(61.4) 1,495	(2.0) 49	(2.7) 65	(3.0) 72	(4.1) 101
	県外	(100.0) 1,544	(8.7) 134	(55.0) 849	(0.7) 11	(5.4) 84	(3.0) 46	(5.6) 87
	計	(100.0) 3,979	(9.0) 357	(58.9) 2,344	(1.5) 60	(3.7) 149	(3.0) 118	(4.7) 188

10 グループの性格

(単位：人、%)

区分	サンプル総数	自分ひとり	家族	学校	職場	友人	サークル	その他	
十和田	県内	(100.0) 355	(6.2) 22	(67.3) 239	(1.1) 4	(2.3) 8	(1.7) 6	(2.8) 10	
	県外	(100.0) 439	(8.4) 37	(54.9) 241	(0.5) 2	(5.9) 26	(4.6) 20	(4.6) 20	
	計	(100.0) 794	(7.4) 59	(60.5) 480	(0.8) 6	(4.3) 34	(20.0) 159	(3.3) 26	(3.8) 30
下北半島	県内	(100.0) 118	(11.9) 14	(58.5) 69	(0.0) 0	(3.4) 4	(3.4) 4	(2.5) 3	
	県外	(100.0) 263	(8.4) 22	(43.7) 115	(0.0) 0	(8.0) 21	(0.8) 2	(8.4) 22	
	計	(100.0) 381	(9.4) 36	(48.3) 184	(0.0) 0	(6.6) 25	(27.6) 105	(1.6) 6	(6.6) 25
津軽	県内	(100.0) 509	(11.2) 57	(61.1) 311	(0.4) 2	(3.9) 20	(2.0) 10	(4.7) 24	
	県外	(100.0) 289	(6.2) 18	(63.0) 182	(1.0) 3	(5.9) 17	(2.1) 6	(5.2) 15	
	計	(100.0) 798	(9.4) 75	(61.8) 493	(0.6) 5	(4.6) 37	(16.7) 133	(2.0) 16	(4.9) 39
県立自然公園	県内	(100.0) 876	(7.9) 69	(66.6) 583	(1.3) 11	(2.4) 21	(2.1) 18	(4.2) 37	
	県外	(100.0) 484	(6.4) 31	(64.0) 310	(1.2) 6	(2.7) 13	(2.1) 10	(4.5) 22	
	計	(100.0) 1,360	(7.4) 100	(65.7) 893	(1.3) 17	(2.5) 34	(16.8) 229	(2.1) 28	(4.3) 59
十和田湖遊覧船	県内	(100.0) 95	(9.5) 9	(32.6) 31	(1.1) 1	(13.7) 13	(7.4) 7	(3.2) 3	
	県外	(100.0) 936	(5.1) 48	(45.1) 422	(1.5) 14	(10.4) 97	(24.4) 228	(3.3) 31	(10.3) 96
	計	(100.0) 1,031	(5.5) 57	(43.9) 453	(1.5) 15	(10.7) 110	(25.1) 259	(3.7) 38	(9.6) 99
計	県内	(100.0) 1,953	(8.8) 171	(63.1) 1,233	(0.9) 18	(3.4) 66	(2.3) 45	(3.9) 77	
	県外	(100.0) 2,411	(6.5) 156	(52.7) 1,270	(1.0) 25	(7.2) 174	(22.5) 542	(7.3) 175	
	計	(100.0) 4,364	(7.5) 327	(57.4) 2,503	(1.0) 43	(5.5) 240	(20.3) 885	(2.6) 114	(5.8) 252

1 1 旅行日程別（県内旅行日数）

（単位：人、％）

区	分	サンプル総数	日帰り	1泊2日	2泊3日	3泊4日	4泊5日	5泊以上
青森	県内	(100.0) 216	(79.6) 172	(16.7) 36	(1.9) 4	(0.9) 2	(0.0) 0	(0.9) 2
	県外	(100.0) 198	(25.8) 51	(43.9) 87	(16.2) 32	(9.6) 19	(2.0) 4	(2.5) 5
	計	(100.0) 414	(53.9) 223	(29.7) 123	(8.7) 36	(5.1) 21	(1.0) 4	(1.7) 7
南津軽	県内	(100.0) 465	(88.0) 409	(9.5) 44	(1.3) 6	(0.4) 2	(0.4) 2	(0.4) 2
	県外	(100.0) 232	(30.2) 70	(30.6) 71	(24.1) 56	(9.5) 22	(1.3) 3	(4.3) 10
	計	(100.0) 697	(68.7) 479	(16.5) 115	(8.9) 62	(3.4) 24	(0.7) 5	(1.7) 12
北津軽	県内	(100.0) 276	(79.3) 219	(15.2) 42	(3.6) 10	(0.0) 0	(0.0) 0	(1.8) 5
	県外	(100.0) 159	(18.2) 29	(34.0) 54	(34.0) 54	(8.8) 14	(3.1) 5	(1.9) 3
	計	(100.0) 435	(57.0) 248	(22.1) 96	(14.7) 64	(3.2) 14	(1.1) 5	(1.8) 8
西海岸	県内	(100.0) 46	(93.5) 43	(6.5) 3	(0.0) 0	(0.0) 0	(0.0) 0	(0.0) 0
	県外	(100.0) 78	(26.9) 21	(41.0) 32	(26.9) 21	(3.8) 3	(1.3) 1	(0.0) 0
	計	(100.0) 124	(51.6) 64	(28.2) 35	(16.9) 21	(2.4) 3	(0.8) 1	(0.0) 0
下北	県内	(100.0) 116	(63.8) 74	(27.6) 32	(6.9) 8	(0.0) 0	(0.0) 0	(1.7) 2
	県外	(100.0) 274	(13.5) 37	(44.2) 121	(31.0) 85	(5.5) 15	(0.7) 2	(5.1) 14
	計	(100.0) 390	(28.5) 111	(39.2) 153	(23.8) 93	(3.8) 15	(0.5) 2	(4.1) 16
上十三	県内	(100.0) 313	(76.4) 239	(16.9) 53	(3.2) 10	(0.6) 2	(0.0) 0	(2.9) 9
	県外	(100.0) 329	(12.5) 41	(43.2) 142	(31.9) 105	(4.0) 13	(4.6) 15	(4.0) 13
	計	(100.0) 642	(43.6) 280	(30.4) 195	(17.9) 115	(2.3) 15	(2.3) 15	(3.4) 22
八戸	県内	(100.0) 385	(88.3) 340	(9.6) 37	(1.0) 4	(0.3) 1	(0.0) 0	(0.8) 3
	県外	(100.0) 143	(51.7) 74	(22.4) 32	(14.7) 21	(4.2) 6	(3.5) 5	(3.5) 5
	計	(100.0) 528	(78.4) 414	(13.1) 69	(4.7) 25	(1.3) 7	(0.9) 5	(1.5) 8
計	県内	(100.0) 1,817	(82.3) 1,496	(13.6) 247	(2.3) 42	(0.4) 7	(0.1) 2	(1.3) 23
	県外	(100.0) 1,413	(22.9) 323	(38.1) 539	(26.5) 374	(6.5) 92	(2.5) 35	(3.5) 50
	計	(100.0) 3,230	(56.3) 1,819	(24.3) 786	(12.9) 416	(3.1) 99	(1.1) 37	(2.3) 73

1 1 旅行日程別（県内旅行日数）

（単位：人、％）

区	分	サンプル総数	日帰り	1泊2日	2泊3日	3泊4日	4泊5日	5泊以上
十和田	県内	(100.0) 282	(80.1) 226	(16.0) 45	(1.1) 3	(1.4) 4	(0.0) 0	(1.4) 4
	県外	(100.0) 393	(16.8) 66	(43.3) 170	(28.5) 112	(6.1) 24	(2.3) 9	(3.1) 12
	計	(100.0) 675	(43.3) 292	(31.9) 215	(17.0) 115	(4.1) 28	(1.3) 9	(2.4) 16
下北半島	県内	(100.0) 99	(61.6) 61	(31.3) 31	(7.1) 7	(0.0) 0	(0.0) 0	(0.0) 0
	県外	(100.0) 261	(13.8) 36	(44.8) 117	(29.9) 78	(5.4) 14	(0.8) 2	(5.4) 14
	計	(100.0) 360	(26.9) 97	(41.1) 148	(23.6) 85	(3.9) 14	(0.6) 2	(3.9) 14
津軽	県内	(100.0) 358	(79.1) 283	(15.9) 57	(3.6) 13	(0.0) 0	(0.0) 0	(1.4) 5
	県外	(100.0) 258	(29.5) 76	(32.2) 83	(26.4) 68	(6.6) 17	(2.7) 7	(2.7) 7
	計	(100.0) 616	(58.3) 359	(22.7) 140	(13.1) 81	(2.8) 17	(1.1) 7	(1.9) 12
県立自然公園	県内	(100.0) 781	(87.1) 680	(11.1) 87	(0.9) 7	(0.3) 2	(0.3) 2	(0.4) 3
	県外	(100.0) 432	(32.2) 139	(29.6) 128	(24.8) 107	(9.0) 39	(2.1) 9	(2.3) 10
	計	(100.0) 1,213	(67.5) 819	(17.7) 215	(9.4) 114	(3.4) 41	(0.9) 11	(1.1) 13
十和田湖遊覧船	県内	(100.0) 79	(84.8) 67	(11.4) 9	(1.3) 1	(2.5) 2	(0.0) 0	(0.0) 0
	県外	(100.0) 855	(27.5) 235	(49.8) 426	(17.1) 146	(4.2) 36	(0.4) 3	(1.1) 9
	計	(100.0) 934	(32.3) 302	(46.6) 435	(15.7) 147	(4.1) 38	(0.3) 3	(1.0) 9
計	県内	(100.0) 1,599	(82.4) 1,317	(14.3) 229	(1.9) 31	(0.5) 8	(0.1) 2	(0.8) 12
	県外	(100.0) 2,199	(25.1) 552	(42.0) 924	(23.2) 511	(5.9) 130	(1.4) 30	(2.4) 52
	計	(100.0) 3,798	(49.2) 1,869	(30.4) 1,153	(14.3) 542	(3.6) 138	(0.8) 32	(1.7) 64

1 2 旅行日程別（県内旅行日数）

（単位：人、％）

区 分	サンプル総数	日 帰 り	1 泊 2 日	2 泊 3 日	3 泊 4 日	4 泊 5 日	5 泊 以上
1 0 代	県 内	(78.7) 59	(14.7) 11	(2.7) 2	(0.0) 0	(0.0) 0	(4.0) 3
	県 外	(32.5) 13	(35.0) 14	(20.0) 8	(2.5) 1	(2.5) 1	(7.5) 3
	計	(62.6) 72	(21.7) 25	(8.7) 10	(0.9) 1	(0.9) 1	(5.2) 6
2 0 代	県 内	(72.2) 177	(20.4) 50	(3.7) 9	(0.8) 2	(0.0) 0	(2.9) 7
	県 外	(30.0) 86	(40.4) 116	(20.6) 59	(4.2) 12	(2.4) 7	(2.4) 7
	計	(49.4) 263	(31.2) 166	(12.8) 68	(2.6) 14	(1.3) 7	(2.6) 14
3 0 代	県 内	(81.1) 343	(14.2) 60	(2.4) 10	(0.9) 4	(0.0) 0	(1.4) 6
	県 外	(22.8) 89	(44.6) 174	(21.8) 85	(4.4) 17	(2.8) 11	(3.6) 14
	計	(53.1) 432	(28.8) 234	(11.7) 95	(2.6) 21	(1.4) 11	(2.5) 20
4 0 代	県 内	(82.0) 282	(14.2) 49	(2.3) 8	(0.0) 0	(0.3) 1	(1.2) 4
	県 外	(26.8) 103	(39.1) 150	(25.0) 96	(5.7) 22	(0.5) 2	(2.9) 11
	計	(52.9) 385	(27.3) 199	(14.3) 104	(3.0) 22	(0.4) 3	(2.1) 15
5 0 代	県 内	(87.9) 376	(9.8) 42	(1.4) 6	(0.2) 1	(0.2) 1	(0.5) 2
	県 外	(24.8) 148	(43.0) 257	(22.6) 135	(6.4) 38	(1.2) 7	(2.0) 12
	計	(51.1) 524	(29.2) 299	(13.8) 141	(3.8) 39	(0.8) 8	(1.4) 14
6 0 代 以 上	県 内	(85.6) 326	(11.5) 44	(2.1) 8	(0.5) 2	(0.0) 0	(0.3) 1
	県 外	(21.0) 119	(44.4) 252	(24.1) 137	(6.7) 38	(1.8) 10	(2.1) 12
	計	(46.9) 445	(31.2) 296	(15.3) 145	(4.2) 40	(1.1) 10	(1.4) 13
計	県 内	(82.4) 1,563	(13.5) 256	(2.3) 43	(0.5) 9	(0.1) 2	(1.2) 23
	県 外	(24.6) 558	(42.5) 963	(22.9) 520	(5.6) 128	(1.7) 38	(2.6) 59
	計	(51.0) 2,121	(29.3) 1,219	(13.5) 563	(3.3) 137	(1.0) 40	(2.0) 82

1.3 宿泊施設別（県内旅行分、重複回答）

（単位：人、％）

区	分	サンプル総数	ホテル・旅館	国民宿舎・ ユースホステル	寮・保養所	民	宿	そ	の	他
青森	県内	(100.0)	94 (14.9)	14 (0.0)	1 (1.1)	(2.1)	2	(81.9)	77	
	県外	(101.3)	159 (82.4)	131 (1.3)	2 (1.3)	(1.9)	3	(14.5)	23	
	計	(100.8)	253 (57.3)	145 (0.8)	2 (1.2)	(2.0)	5	(39.5)	100	
南津軽	県内	(101.0)	102 (32.4)	33 (3.9)	4 (1.0)	(2.9)	3	(60.8)	62	
	県外	(104.6)	173 (76.3)	132 (4.0)	7 (0.0)	(1.2)	2	(23.1)	40	
	計	(103.3)	275 (60.0)	165 (4.0)	11 (0.4)	(1.8)	5	(37.1)	102	
北津軽	県内	(100.8)	127 (21.3)	27 (3.1)	4 (0.0)	(4.7)	6	(71.7)	91	
	県外	(102.1)	141 (63.8)	90 (3.5)	5 (0.7)	(4.3)	6	(29.8)	42	
	計	(101.5)	268 (43.7)	117 (3.4)	9 (0.4)	(4.5)	12	(49.6)	133	
西海岸	県内	(100.0)	15 (20.0)	3 (0.0)	0 (0.0)	(0.0)	0	(80.0)	12	
	県外	(100.0)	73 (76.7)	56 (6.8)	5 (0.0)	(2.7)	2	(13.7)	10	
	計	(100.0)	88 (67.0)	59 (5.7)	5 (0.0)	(2.3)	2	(25.0)	22	
下北	県内	(102.0)	49 (59.2)	29 (0.0)	3 (6.1)	(8.2)	4	(28.6)	14	
	県外	(104.4)	251 (77.7)	195 (1.2)	6 (2.4)	(12.4)	31	(10.8)	27	
	計	(104.0)	300 (74.7)	224 (1.0)	3 (3.0)	(11.7)	35	(13.7)	41	
上十三	県内	(102.6)	116 (56.9)	66 (3.4)	4 (1.7)	(3.4)	4	(37.1)	43	
	県外	(103.9)	306 (81.4)	249 (1.3)	4 (1.3)	(3.9)	12	(16.0)	49	
	計	(103.6)	422 (74.6)	315 (1.9)	8 (1.4)	(3.8)	16	(21.8)	92	
八戸	県内	(100.0)	106 (17.0)	18 (0.9)	1 (0.0)	(1.9)	2	(80.2)	85	
	県外	(100.0)	79 (54.4)	43 (2.5)	2 (0.0)	(2.5)	2	(40.5)	32	
	計	(100.0)	185 (33.0)	61 (1.6)	3 (0.0)	(2.2)	4	(63.2)	117	
計	県内	(101.0)	609 (31.2)	190 (2.1)	13 (1.1)	(3.4)	21	(63.1)	384	
	県外	(103.0)	1,182 (75.8)	896 (2.4)	28 (1.1)	(4.9)	58	(18.9)	223	
	計	(102.3)	1,791 (60.6)	1,086 (2.3)	41 (2.3)	(4.4)	79	(33.9)	607	

1 3 宿泊施設別（県内旅行分、重複回答）

（単位：人、％）

区	分	サンプル総数	ホテル・旅館	国民宿舎・ユースホステル	寮・保養所	民	宿	そ	の	他
十和田	県内	(103.0)	132 (35.6)	47 (5.3)	7 (1.5)	2 (3.8)	5 (56.8)	75		
	県外	(103.1)	358 (85.8)	307 (2.2)	8 (1.1)	4 (2.5)	9 (11.5)	41		
	計	(103.1)	490 (72.2)	354 (3.1)	15 (1.2)	6 (2.9)	14 (23.7)	116		
下北半島	県内	(102.3)	43 (60.5)	26 (0.0)	0 (7.0)	3 (7.0)	3 (27.9)	12		
	県外	(104.1)	241 (77.6)	187 (0.8)	2 (2.5)	6 (12.0)	29 (11.2)	27		
	計	(103.9)	284 (75.0)	213 (0.7)	2 (3.2)	9 (11.3)	32 (13.7)	39		
津軽	県内	(100.6)	155 (21.3)	33 (2.6)	4 (0.0)	0 (4.5)	7 (72.3)	112		
	県外	(101.0)	207 (69.6)	144 (4.3)	9 (0.5)	1 (4.3)	9 (22.2)	46		
	計	(100.8)	362 (48.9)	177 (3.6)	13 (0.3)	1 (4.4)	16 (43.6)	158		
県立自然公園	県内	(100.9)	226 (21.2)	48 (2.7)	6 (0.4)	1 (2.7)	6 (73.9)	167		
	県外	(102.5)	318 (71.1)	226 (3.8)	12 (0.0)	0 (1.6)	5 (26.1)	83		
	計	(101.8)	544 (50.4)	274 (3.3)	18 (0.2)	1 (2.0)	11 (46.0)	250		
十和田湖遊覧船	県内	(100.0)	17 (41.2)	7 (0.0)	0 (5.9)	1 (11.8)	2 (41.2)	7		
	県外	(100.9)	700 (88.6)	620 (3.3)	23 (0.1)	1 (3.4)	24 (5.4)	38		
	計	(100.8)	717 (87.4)	627 (3.2)	23 (0.3)	2 (3.6)	26 (6.3)	45		
計	県内	(101.4)	573 (28.1)	161 (3.0)	17 (1.2)	7 (4.0)	23 (65.1)	373		
	県外	(102.0)	1,824 (81.4)	1,484 (3.0)	54 (0.7)	12 (4.2)	76 (12.9)	235		
	計	(101.9)	2,397 (68.6)	1,645 (3.0)	71 (0.8)	19 (4.1)	99 (25.4)	608		

1 4 宿泊施設別（県内旅行分、重複回答）

（単位：人、％）

区	分	サンプル総数	ホテル・旅館	国民宿舎・ユースホステル	寮・保養所	民	宿	その他
1 0 代	県内	(100.0) 25	(16.0) 4	(0.0) 0	(4.0) 1	(0.0) 0	(0.0) 0	(80.0) 20
	県外	(100.0) 28	(64.3) 18	(0.0) 0	(0.0) 0	(3.6) 1	(32.1) 9	
	計	(100.0) 53	(41.5) 22	(0.0) 0	(1.9) 1	(1.9) 1	(54.7) 29	
2 0 代	県内	(100.9) 106	(23.6) 25	(0.9) 1	(2.8) 3	(4.7) 5	(68.9) 73	
	県外	(102.7) 225	(68.0) 153	(6.2) 14	(0.9) 2	(8.4) 19	(19.1) 43	
	計	(102.1) 331	(53.8) 178	(4.5) 15	(1.5) 5	(7.3) 24	(35.0) 116	
3 0 代	県内	(100.0) 154	(30.5) 47	(0.6) 1	(0.6) 1	(1.9) 3	(66.2) 102	
	県外	(104.4) 320	(72.2) 231	(5.0) 16	(0.6) 2	(5.0) 16	(21.6) 69	
	計	(103.0) 474	(58.6) 278	(3.6) 17	(0.6) 3	(4.0) 19	(36.1) 171	
4 0 代	県内	(104.1) 121	(31.4) 38	(4.1) 5	(0.0) 0	(6.6) 8	(62.0) 75	
	県外	(102.0) 306	(82.7) 253	(1.0) 3	(1.0) 3	(2.6) 8	(14.7) 45	
	計	(102.6) 427	(68.1) 291	(1.9) 8	(0.7) 3	(3.7) 16	(28.1) 120	
5 0 代	県内	(100.0) 122	(31.1) 38	(2.5) 3	(2.5) 3	(3.3) 4	(60.7) 74	
	県外	(101.4) 495	(85.3) 422	(2.0) 10	(0.8) 4	(3.6) 18	(9.7) 48	
	計	(101.1) 617	(74.6) 460	(2.1) 13	(1.1) 7	(3.6) 22	(19.8) 122	
6 0 代以上	県内	(100.0) 98	(45.9) 45	(3.1) 3	(0.0) 0	(3.1) 3	(48.0) 47	
	県外	(101.8) 506	(86.6) 438	(1.6) 8	(0.6) 3	(4.0) 20	(9.1) 46	
	計	(101.5) 604	(80.0) 483	(1.8) 11	(0.5) 3	(3.8) 23	(15.4) 93	
計	県内	(101.0) 626	(31.5) 197	(2.1) 13	(1.3) 8	(3.7) 23	(62.5) 391	
	県外	(102.2) 1,880	(80.6) 1,515	(2.7) 51	(0.7) 14	(4.4) 82	(13.8) 260	
	計	(101.9) 2,506	(68.3) 1,712	(2.6) 64	(0.9) 22	(4.2) 105	(26.0) 651	

1 5 旅行日程別宿泊施設別（県内旅行分、重複回答）

（単位：人、％）

区分	サンプル総数	ホテル・旅館	国民宿舎・ユースホステル	寮・保養所	民宿	その他の
1泊2日	(100.5) 1,155	(79.2) 915	(2.7) 31	(1.0) 12	(3.7) 43	(13.9) 160
2泊3日	(104.8) 538	(80.5) 433	(2.2) 12	(0.6) 3	(5.6) 30	(16.0) 86
3泊4日	(102.4) 125	(78.4) 98	(3.2) 4	(0.0) 0	(4.0) 5	(16.8) 21
4泊5日	(108.3) 36	(44.4) 16	(0.0) 0	(0.0) 0	(5.6) 2	(58.3) 21
5泊以上	(105.4) 74	(36.5) 27	(2.7) 2	(4.1) 3	(8.1) 6	(54.1) 40

(単位：％、人、円)

1 6 地域別消費動向

区 分	総額			宿泊費			交通費			飲食費			土産品費			その他					
	％	人数	平均費用	％	人数	平均費用	％	人数	平均費用	％	人数	平均費用	％	人数	平均費用	％	人数	平均費用			
青 森	全旅行費用 (一人当たり)			15.4	396	26,763	17.2	159	18,217	19.4	216	13,401	18.3	255	4,957	11.9	105	4,962	13.3	33	3,667
	青森県内分旅行費用 (一人当たり)			13.1	299	20,601	17.4	122	15,591	19.1	181	8,848	13.5	174	4,712	12.6	104	4,493	9.9	22	4,773
南 津 軽	計			14.3	695	47,364	17.3	281	33,808	19.3	397	22,249	16.0	429	9,669	12.2	209	9,455	11.7	55	8,439
	全旅行費用 (一人当たり)			16.5	425	24,646	14.6	135	20,763	15.7	174	13,366	17.6	246	4,032	10.1	89	4,970	20.1	50	4,724
北 津 軽	青森県内分旅行費用 (一人当たり)			20.8	474	16,594	16.7	117	16,722	17.2	163	9,750	22.3	288	3,164	14.1	116	3,326	23.8	53	4,136
	計			18.5	899	41,240	15.5	252	37,485	16.4	337	23,116	19.9	534	7,196	12.0	205	8,296	21.8	103	8,860
北 津 軽	全旅行費用 (一人当たり)			15.3	394	23,488	16.2	149	21,034	15.9	177	12,871	17.3	242	5,598	19.3	170	5,818	22.9	57	4,267
	青森県内分旅行費用 (一人当たり)			13.4	306	21,055	17.1	120	19,040	12.6	119	10,838	14.6	188	5,118	15.9	131	4,775	22.0	49	3,014
西 海 岸	計			14.4	700	44,542	16.6	269	40,075	14.4	296	23,709	16.0	430	10,717	17.6	301	10,592	22.5	106	7,281
	全旅行費用 (一人当たり)			5.1	132	54,895	5.7	53	77,091	5.7	63	14,829	3.9	54	9,019	8.5	75	6,843	3.6	9	6,000
下 北	青森県内分旅行費用 (一人当たり)			5.6	128	28,548	7.1	50	26,976	7.0	66	8,776	3.9	50	5,950	9.3	77	5,347	5.8	13	6,385
	計			5.4	260	83,444	6.3	103	104,067	6.3	129	23,604	3.9	104	14,969	8.9	152	12,189	4.7	22	12,385
上 十 三	全旅行費用 (一人当たり)			12.7	327	44,399	9.7	89	19,022	9.2	102	21,143	6.9	97	8,438	13.9	123	11,598	5.6	14	13,929
	青森県内分旅行費用 (一人当たり)			13.4	306	39,993	10.8	76	18,105	9.4	89	22,029	8.0	103	7,612	12.4	102	9,730	9.0	20	5,250
八 戸	計			13.0	633	84,392	10.2	165	37,128	9.3	191	43,172	7.4	200	16,050	13.2	225	21,328	7.2	34	19,179
	全旅行費用 (一人当たり)			21.4	552	35,459	26.8	247	24,316	23.4	260	20,462	21.1	295	7,407	21.2	187	7,546	24.9	62	7,719
計	青森県内分旅行費用 (一人当たり)			18.1	413	27,275	23.1	162	18,590	21.4	203	13,862	18.4	238	5,781	20.0	165	5,657	21.1	47	6,438
	計			19.9	965	62,734	25.2	409	42,906	22.5	463	34,324	19.8	533	13,188	20.6	352	13,203	23.1	109	14,158
八 戸	全旅行費用 (一人当たり)			13.6	350	17,945	9.8	90	19,041	10.7	119	13,434	14.9	208	4,111	15.2	134	6,334	9.6	24	5,438
	青森県内分旅行費用 (一人当たり)			15.4	350	9,258	7.8	55	14,062	13.3	126	5,526	19.3	249	2,531	15.8	130	3,893	8.5	19	3,158
計	計			14.4	700	27,204	8.9	145	33,103	11.9	245	18,960	17.0	457	6,642	15.5	264	10,227	9.1	43	8,595
	全旅行			53.8	1,385	33,351	57.8	533	27,362	59.8	664	16,021	55.8	779	6,351	50.7	448	7,078	49.0	122	5,680
計	青森県内			46.2	1,191	26,662	42.2	389	19,919	40.2	447	15,370	44.2	618	4,868	49.3	435	6,853	51.0	127	6,028
	計			53.8	1,225	23,703	57.5	404	18,226	59.3	562	10,888	54.9	708	4,882	49.2	406	5,078	53.8	120	3,664
計	全旅行			46.2	1,051	20,770	42.5	298	17,752	40.7	385	11,458	45.1	582	3,994	50.8	419	5,396	46.2	103	5,658
	青森県内			100.0	2,576	30,258	100.0	922	24,222	100.0	1,111	15,759	100.0	1,397	5,695	100.0	883	6,967	100.0	249	5,857
	計			100.0	2,276	22,349	100.0	702	18,024	100.0	947	11,120	100.0	1,290	4,481	100.0	825	5,239	100.0	223	4,585

17 年代別消費動向

(単位：％、人、円)

区 分	総額			宿泊費			交通費			飲食費			土産品費			その他			
	％	人数	平均費用	％	人数	平均費用	％	人数	平均費用	％	人数	平均費用	％	人数	平均費用	％	人数	平均費用	
10代	全旅行費用 (一人当たり)	2.4	80	16,016	1.5	18	20,500	1.8	25	8,300	3.4	56	4,752	2.5	27	4,963	4.0	15	4,373
	青森県内分旅行費用 (一人当たり)	2.9	73	8,981	1.8	14	8,150	2.3	23	5,326	3.9	53	3,140	2.6	23	1,870	6.2	15	5,273
	計	2.6	153	24,997	1.6	32	28,650	2.0	48	13,626	3.6	109	7,891	2.5	50	6,833	4.8	30	9,647
20代	全旅行費用 (一人当たり)	12.2	401	30,224	12.7	152	15,644	13.7	189	15,935	14.6	239	5,404	11.8	129	5,596	12.7	48	4,735
	青森県内分旅行費用 (一人当たり)	12.2	310	20,431	12.8	101	13,143	13.8	140	11,035	14.2	195	4,435	12.0	106	3,420	15.6	38	5,310
	計	12.2	711	50,654	12.7	253	28,787	13.7	329	26,970	14.4	434	9,839	11.9	235	9,016	13.8	86	10,045
30代	全旅行費用 (一人当たり)	19.3	633	30,970	20.8	249	18,930	20.7	286	17,314	21.0	344	6,329	18.8	206	6,389	18.7	71	7,792
	青森県内分旅行費用 (一人当たり)	20.2	511	21,572	19.5	154	16,612	21.1	214	10,714	21.3	292	4,285	17.9	159	4,582	19.3	47	5,334
	計	19.7	1,144	52,542	20.3	403	35,542	20.9	500	28,028	21.2	636	10,614	18.4	365	10,971	19.0	118	13,126
40代	全旅行費用 (一人当たり)	17.7	579	36,230	19.7	236	24,330	18.8	259	19,067	17.8	292	6,911	15.8	173	7,549	18.7	71	8,350
	青森県内分旅行費用 (一人当たり)	17.4	440	24,831	18.6	147	19,693	19.6	199	11,580	17.9	245	5,354	15.2	135	5,689	17.3	42	5,318
	計	17.5	1,019	61,061	19.3	383	44,023	19.1	458	30,647	17.9	537	12,265	15.5	308	13,238	18.2	113	13,667
50代	全旅行費用 (一人当たり)	25.2	828	41,472	24.0	287	32,805	24.4	337	20,373	24.5	401	5,804	27.0	296	8,031	24.0	91	7,614
	青森県内分旅行費用 (一人当たり)	24.1	609	31,092	23.8	188	21,796	22.9	232	12,619	23.4	320	4,611	27.3	242	5,952	23.9	58	5,069
	計	24.7	1,437	72,564	23.9	475	54,602	23.8	569	32,992	24.0	721	10,415	27.1	538	13,983	24.0	149	12,683
60代以上	全旅行費用 (一人当たり)	23.1	759	45,442	21.2	253	24,577	20.6	285	22,924	18.6	304	6,565	24.2	265	9,532	21.9	83	10,394
	青森県内分旅行費用 (一人当たり)	23.2	588	27,760	23.6	187	20,023	20.3	206	11,853	19.3	265	4,806	25.0	222	6,389	17.7	43	4,549
	計	23.2	1,347	73,201	22.2	440	44,600	20.5	491	34,778	18.9	569	11,370	24.6	487	15,921	20.3	126	14,943
計	男	51.8	1,700	39,691	55.5	663	26,755	57.6	796	18,693	55.1	901	6,768	49.0	537	7,550	47.2	179	6,899
	女	48.2	1,580	35,023	44.5	532	20,858	42.4	585	19,879	44.9	735	5,412	51.0	559	7,740	52.8	200	8,798
	青森県内	52.9	1,338	25,276	57.0	451	18,882	58.8	596	11,205	54.7	750	5,088	48.8	433	5,115	52.7	128	4,181
計	女	47.1	1,193	25,482	43.0	340	18,297	41.2	418	11,856	45.3	620	4,077	51.2	454	5,607	47.3	115	6,168
	全旅行	100.0	3,280	37,443	100.0	1,195	24,130	100.0	1,381	19,195	100.0	1,636	6,159	100.0	1,096	7,647	100.0	379	7,901
	青森県内	100.0	2,531	25,364	100.0	791	18,630	100.0	1,014	11,473	100.0	1,370	4,630	100.0	887	5,367	100.0	243	5,121